



БЮДЖЕТНОЕ ПОСЛАНИЕ ГУБЕРНАТОРА ПЕРМСКОГО КРАЯ

«ОБ ОСНОВНЫХ НАПРАВЛЕНИЯХ БЮДЖЕТНОЙ И НАЛОГОВОЙ ПОЛИТИКИ
ПЕРМСКОГО КРАЯ В 2021 ГОДУ И ПЛАНОВОМ ПЕРИОДЕ 2022-2024 ГОДОВ»

28 октября 2021 г.



Стратегические направления развития Пермского края в 2021 году и плановом периоде 2022-2024 годы

2

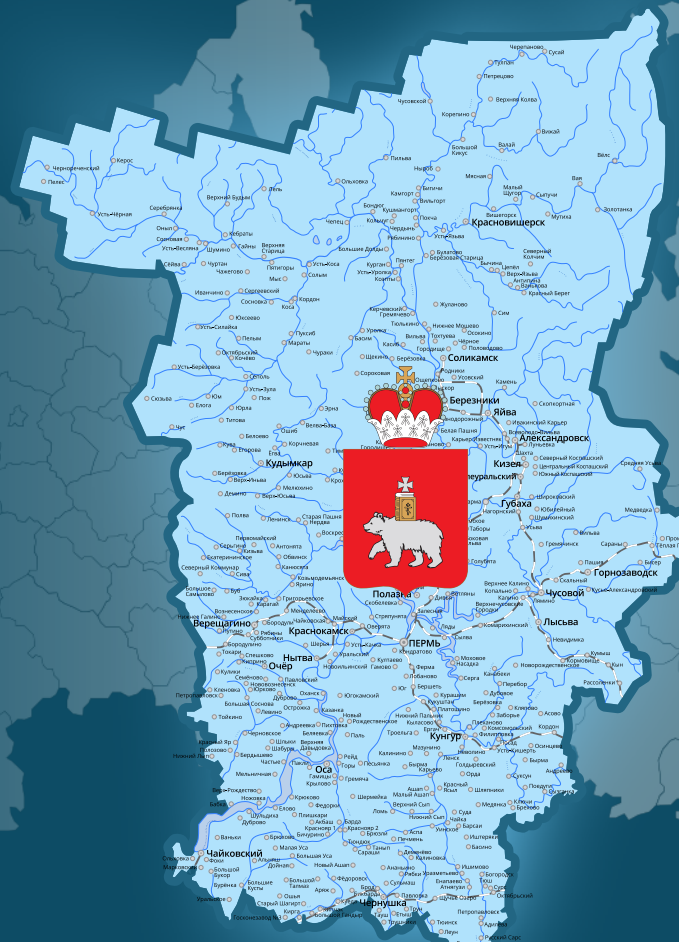
«Ответственность всех уровней власти сейчас заключается в том, чтобы наращивать темпы работы, чётко следовать приоритетам, добиваться ощутимых изменений»

В.В. Путин, Заседание Совета по стратегическому развитию и национальным проектам, 19 июля 2021 года, г.Москва, Кремль

ЦЕЛИ развития Пермского края — создание конкурентоспособной и устойчивой экономики, комфортных условий для ведения бизнеса, высокие качество и уровень жизни для всех жителей

СТРАТЕГИЧЕСКИЕ ОРИЕНТИРЫ:

- сохранение населения, здоровье и благополучие людей;
- возможности для самореализации и развития талантов;
- комфортная и безопасная среда для жизни;
- достойный, эффективный труд и успешное предпринимательство;
- цифровая трансформация.



МЕСТО ПЕРМСКОГО КРАЯ В РЕЙТИНГЕ СУБЪЕКТОВ РФ (1 ПОЛУГОДИЕ 2021 Г.):

18 место
по вводу жилья

499,7 тыс. м²

19 место
по динамике реальных денежных доходов

104,2 %

30 место
по показателю — прибыль прибыльных компаний

168,0 млрд руб.

ВКЛАД ПЕРМСКОГО КРАЯ В ЭКОНОМИКУ РФ (1 ПОЛУГОДИЕ 2021 Г.):

15 место
ТОРГОВЛЯ

1,6 %

16 место
ВРП (за 2019 г.)

1,6 %

17 место
ПРОМЫШЛЕННОСТЬ

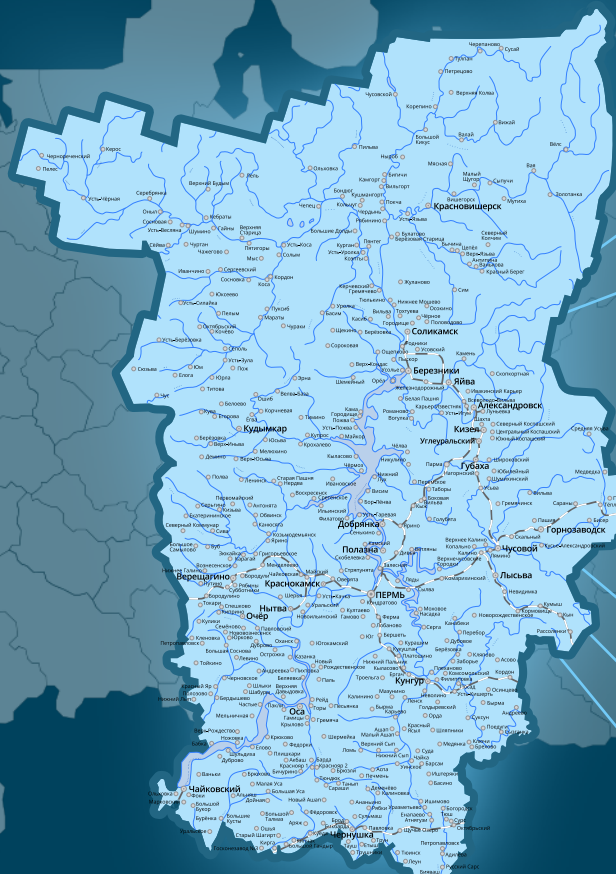
1,5 %

19 место
СТРОИТЕЛЬСТВО

1,5 %

21 место
ИНВЕСТИЦИИ

1,3 %

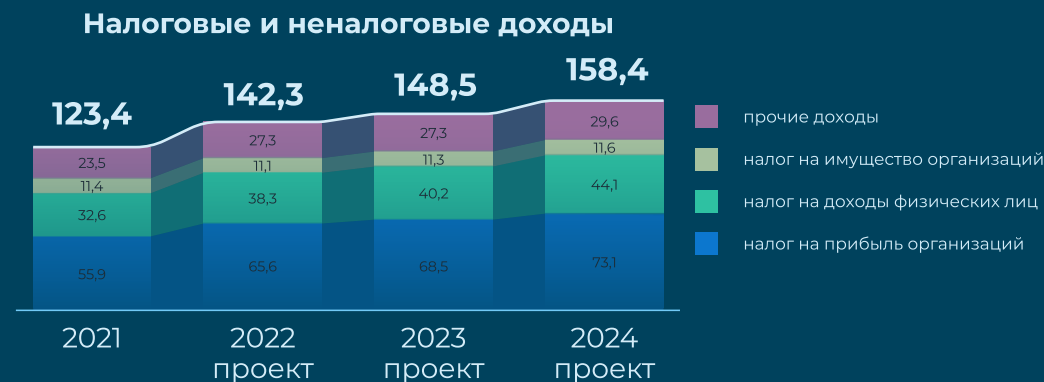


Показатели развития экономики Пермского края в 2020-2024 годы

4

Показатель	Ед. изм.	2020	2021 (оценка)	2022 (оценка)	2023 (оценка)	2024 (оценка)
Валовой региональный продукт						
Валовой региональный продукт	млн руб.	1 359 500,0	1 423 682,0 ↑	1 568 686,1 ↑	1 644 055,4 ↑	1 625 149,4 ↑
Промышленное производство						
Индекс промышленного производства	в % к предыдущему году в сопоставимых ценах	97,0	100,1 ↑	100,3 ↑	101,2 ↑	102,2 ↑
Инвестиции в основной капитал						
Инвестиции в основной капитал	млн руб.	278 372,9	281 911,8 ↑	298 717,0 ↑	317 560,5 ↑	337 794,2 ↑
Население						
Численность населения (в среднегодовом исчислении)	тыс. чел.	2 589,3	2 571,4 ↓	2 557,0 ↓	2 543,4 ↓	2 529,2 ↓
Денежные доходы населения						
Численность населения с денежными доходами ниже прожиточного минимума к общей численности населения	%	13,3	12,6 ↓	11,9 ↓	11,3 ↓	10,7 ↓
Труд и занятость						
Номинальная начисленная среднемесячная заработная плата работников организаций	руб.	41 958,0	43 531,0 ↑	46 691,0 ↑	49 749,0 ↑	53 139,0 ↑
Уровень безработицы (по методологии МОТ)	% к раб. силе	5,7	5,2 ↓	5,0 ↓	4,9 ↓	4,8 ↓






ОСНОВНЫЕ ХАРАКТЕРИСТИКИ БЮДЖЕТА, млрд руб.



Темп роста в 2022 г. к 2021 г.:

налоговых и неналоговых доходов — **115,3%**;
 налога на прибыль организаций и налога на доходы физических лиц — **117,3%**

ПРИОРИТЕТНЫЕ НАПРАВЛЕНИЯ РАСХОДОВАНИЯ СРЕДСТВ КРАЕВОГО БЮДЖЕТА

-  Обеспечение реализации **национальных проектов**
-  Сохранение и индексация мер **социальной поддержки**
-  Рост **бюджета развития**. Увеличение инвестиций
-  Обеспечение **сбалансированности и устойчивости** местных бюджетов
-  Взвешенная **долговая политика**



2022 — 2024

191 млрд руб.

+14%

КАДРЫ

ОБЕСПЕЧЕННОСТЬ ВРАЧАМИ НА 10 ТЫС. НАСЕЛЕНИЯ

37,3

ПК

36,5

ПФО

38,0

РФ



МЕРЫ ПОДДЕРЖКИ:

1. Ежегодный рост бюджетных и целевых мест в Пермском государственном медицинском университете
2. Поддержка граждан, поступающих и обучающихся в учреждениях края медицинского профиля по договорам с государственными учреждениями здравоохранения
3. Поддержка (ежегодно по 120 млн руб.) врачей и среднего медицинского персонала, занятых в МО с наиболее низкой обеспеченностью работников данной категорией

ИНФРАСТРУКТУРА

ПОСТРОИТЬ:



+20%

30 ОБЪЕКТОВ
ЗДРАВООХРАНЕНИЯ

ЗАПЛАНИРОВАНО
СРЕДСТВ:



+30%

10,4 МЛРД РУБ.

ВВЕСТИ В ЭКСПЛУАТАЦИЮ 18 ОБЪЕКТОВ:

для улучшения качества амбулаторной помощи (11 объектов):

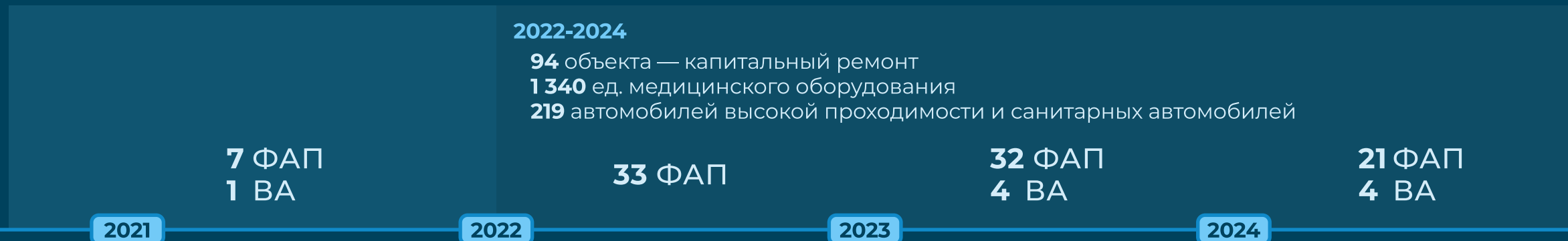
- 8 поликлиник (гг. Пермь (3), Чайковский, Чусовой, Губаха, Оса, с. Сива)
- психоневрологический диспансер (г. Пермь)
- 2 сельских ВА (пп. Ныроб, Оверята)

для улучшения качества стационарной медицинской помощи —
7 больниц в 5 территориях края:


- больница в п. Полазна (2022 год)
- лечебный корпус в с. Юрла (2022 год)
- краевая инфекционная больница в г. Перми (2023 год)
- хирургический корпус г. Кудымкар (2023 год)
- лечебный корпус г. Чердынь (2023 год)
- краевая психиатрическая больница в г. Перми (2024 год)
- онкологический диспансер в г. Перми (2024 год)

МОДЕРНИЗАЦИЯ ПЕРВИЧНОГО ЗВЕНА ЗДРАВООХРАНЕНИЯ И ОБЕСПЕЧЕНИЕ ДОСТУПНОСТИ МЕДИЦИНСКОЙ ПОМОЩИ

Установка модульных ФАП и ВА



Санитарная авиация



ЦИФРОВИЗАЦИЯ

2021

>1,3 тыс. компьютеров, 350 планшетов для СМП
31 855 телемедицинских консультаций
>40% записей на прием к врачу (по итогам 9 месяцев)
>430 тысяч жителей края (по итогам 9 месяцев) получили электронные медицинские сервисы на Едином портале государственных услуг

2022-2024

100% зданий медицинских организаций подключено к сети Интернет
100% медицинских организаций подключено к ЕИСЗ ПК
100% жителей имеют электронную медицинскую карту
100% медицинских организаций предоставляют цифровые сервисы для граждан



2022 — 2024

107,2 млрд руб.



КАЖДЫЙ 3-Й ЖИТЕЛЬ ПЕРМСКОГО КРАЯ
— ПОЛУЧАТЕЛЬ МЕР СОЦПОДДЕРЖКИ

ПОЛУЧАТЕЛИ МЕР ПОДДЕРЖКИ ЕЖЕГОДНО:



Семьи с детьми — 147 тыс. семей (42%)



Старшее поколение — 500 тыс. чел. (67%)



Люди с особыми потребностями — 200 тыс. чел.

**СОХРАНЯЕМ ВСЕ РАНЕЕ ПРИНЯТЫЕ
МЕРЫ ПОДДЕРЖКИ**

ДОПОЛНИТЕЛЬНЫЕ МЕРЫ ПОДДЕРЖКИ:

Семей с детьми:

При рождении первого, третьего и последующих детей — 14 млрд руб.

Для малоимущих семей, воспитывающих детей в возрасте от 3 до 7 лет — 23,8 млрд руб.

Социальный контракт — 213 млн руб. из краевого бюджета

На улучшение жилищных условий молодых семей — 1,8 млрд руб.

Помощь малообеспеченным семьям к 1 сентября — 105,9 млн руб.

Старшее поколение:

Открытие жилого корпуса в г. Кудымкаре (120 мест)

Люди с особыми потребностями:

Дополнительное финансирование социальной реабилитации граждан с инвалидностью — 292,2 млн руб.

Содействие занятости населения:

582,0 млн руб.



2022 — 2024

135,1 млрд руб. +5,5%

СТРОИТЕЛЬСТВО:

	2021	2022–2024
	3,9 млрд руб.	15,6 млрд руб.
Школы	4	27
Детские сады	6	10
Прочие объекты	4	9

РЕМОНТ:

963,8 млн руб.

ПРИОБРЕТЕНИЕ СПЕЦИАЛИЗИРОВАННОГО ОБОРУДОВАНИЯ ДЛЯ ОСНАЩЕНИЯ МАСТЕРСКИХ СПО:

165,0 млн руб.

ОСНАЩЕНИЕ СОВРЕМЕННЫМ ОБОРУДОВАНИЕМ СПЕЦИАЛИЗИРОВАННЫХ ЦЕНТРОВ КОМПЕТЕНЦИЙ:

76,65 млн руб.

ПРИОБРЕТЕНИЕ КОМПЬЮТЕРНОГО И ПРЕЗЕНТАЦИОННОГО ОБОРУДОВАНИЯ:

984,8 млн руб.

РАЗВИТИЕ ДОПОЛНИТЕЛЬНОГО ОБРАЗОВАНИЯ: Строительство:

ПРИОБРЕТЕНИЕ ОБОРУДОВАНИЯ ДЛЯ ПРОВЕДЕНИЯ ГОСУДАРСТВЕННОЙ ИТОГОВОЙ АТТЕСТАЦИИ ДЛЯ 71 ШКОЛЫ:

88,8 млн руб.

	2021	2022–2024
Центров «Точка роста»	35	314
Школьных технопарков	3	4
Центров цифрового образования «IT-Куб»	1	7
Современных мастерских	0	33
Создание цифровой образовательной среды в 216 школах и СПО	0	216
Обновление материально-технической базы 14 коррекционных школ	0	33


СОЗДАНИЕ СПОРТИВНЫХ ОБЪЕКТОВ:

190,7 млн руб.

ПРОЕКТЫ (2022–2024)

«ОТКРЫТЫЙ УНИВЕРСИТЕТ»

ПГНИУ, НИУ ВШЭ-ПЕРМЬ, ПГГПУ, ПНИПУ, ПГАТУ, ПГМУ им Е.А. Вагнера

- **1 800** обучающихся ежегодно  +20%
- **203,4** млн руб. (18,8 млн руб. — 2021г.)

Рост числа детей, поступающих в вузы Пермского края

«ПРОФИЛЬНЫЕ ШКОЛЫ ПРИ ВУЗАХ»

ПГНИУ, НИУ ВШЭ-ПЕРМЬ, ПНИПУ

- **400** обучающихся ежегодно  2 раза
- **75,0** млн руб.

Углубленное изучение экономики, математики и английского языка; техническая, историко-филологическая, химико-биологическая, физико-математическая направленность обучения

«МАСТЕРСКИЕ ПО ПРЕДМЕТУ ТЕХНОЛОГИЯ»

Муниципальные образования Пермского края, образовательные организации

- **40** школ
- **140,0** млн руб.

Оснащение и обновление материальной базы, необходимой для организации практической деятельности обучающихся в мастерских по предмету «Технология» (слесарная и столярная мастерская)

«ПРОФИЛЬНЫЕ МЕДИЦИНСКИЕ КЛАССЫ»

Муниципальные образования Пермского края, образовательные организации

- **15** школ (5 школ — 2021г.)
- **210,0** млн руб.

Углубленное изучение предметов естественно-научного профиля с использованием современного оборудования для поступления в профессиональные образовательные организации и образовательные организации высшего образования Пермского края по медицинскому профилю

РЕАЛИЗАЦИЯ ПРОЕКТОВ ГЧП И КОНЦЕССИЙ*

13,1% Показатель уровня развития ГЧП в субъекте РФ

13 место Рейтинг Пермского края среди субъектов РФ



Сферы:

Сферы	2021	2022	2023	2024
ЖКХ	81	83	90	90
ТРАНСПОРТ	5	6	8	10
СОЦ. СФЕРА	10	14	17	20

* прогноз на 2022–2024 гг. составлен на основании экспертной оценки

РЕГИОНАЛЬНЫЙ ФОНД РАЗВИТИЯ ПРОМЫШЛЕННОСТИ

1 место среди региональных фондов РФ

2021 — **29** проектов; **9,4** млрд руб. займов, **499** новых высокопроизводительных рабочих мест

ПИПЫ

2021 — **>380** млрд руб., **41** проект, **>9** тыс. новых рабочих мест
2022–2024 — **>1** трлн руб.

ПОДДЕРЖКА И СТИМУЛИРОВАНИЕ ЭКСПОРТА

Расходы на компенсацию транспортных затрат по отправке товаров на экспорт:

2021 — **10,0** млн руб.
2022–2024 — **80,0** млн руб.

- Деятельность Центра поддержки экспорта Пермского края
- Поддержка корпоративных программ повышения конкурентоспособности

ПОВЫШЕНИЕ ПРОИЗВОДИТЕЛЬНОСТИ ТРУДА

2021 — **97** участников
2022–2024 — **242** участника

РАСШИРЕНИЕ ПРОМЫШЛЕННОЙ КООПЕРАЦИИ

2022–2024 — рост до **540** компаний-поставщиков, **500** млрд руб. заказов

ПОДДЕРЖКА МАЛОГО И СРЕДНЕГО ПРЕДПРИНИМАТЕЛЬСТВА

₽ 2022 — 2024 **1,6** млрд руб.

КОРПОРАЦИЯ РАЗВИТИЯ МСП **339** поручительств на сумму **2,7** млрд руб. (1,5 млрд руб. — 2021г.)

МИКРОФИНАНСОВАЯ КОМПАНИЯ ПЕРМСКОГО КРАЯ **1 230** займов на сумму **1,7** млрд руб. (450,0 млн руб. — 2021г.)

СУБСИДИРОВАНИЕ

бизнес-проектов: **450** млн руб. (104,9 млн руб. — 2021г.)
социальных проектов: **166,2** млн руб. (134,0 млн руб. — 2021г.)

НАЛОГОВЫЕ ЛЬГОТЫ

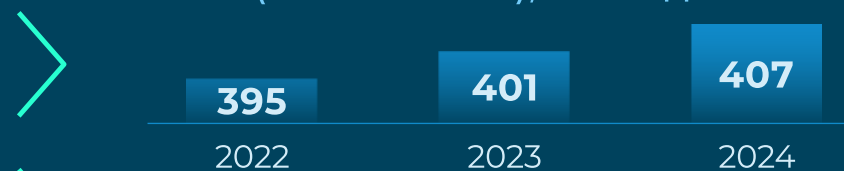
1. Установление **пониженных ставок по упрощенной системе налогообложения** для новых налогоплательщиков для всех отраслей:

Доходы:	1-й год — 1%	Доходы-Расходы:	1-й год — 5%
	2-й год — 2%		2-й год — 7%
	3-й год — 4%		3-й год — 10%

2. **Отмена ряда налоговых льгот (пониженных ставок) для крупного бизнеса**

3. **Освобождение от уплаты транспортного налога электромобилей**

Численность занятых в сфере МСП (включая ИП), тыс. ед.



Дополнительно порядка **1,2 млрд руб.** в бюджет Пермского края ежегодно

Экология, развитие, инвестиционная привлекательность

₽ 2022 — 2024 **34,6** млрд руб.

Каждый 10-й квадратный метр, расселенный в РФ, находился в Пермском крае

ВВОД ЖИЛЬЯ



2021 — **450** тыс. м²
2022–2024 — **4,0** млн м²

ОБЩАЯ ПЛОЩАДЬ РАССЕЛЕННОГО АВАРИЙНОГО ЖИЛЬЯ



2021 — **92,5** тыс. м²
2022–2024 — **343,6** тыс. м²

БЕРЕЗНИКИ

2022 — Завершение расселения:

✓ опережение на 2 года

6 060 чел.

2 409 семей

105,23 тыс. м²

Соц. выплаты — **14,74** тыс. чел.

РЕШЕНИЕ ПРОБЛЕМ ОБМАНУТЫХ ДОЛЬЩИКОВ

ВСЕГО 58 ДОМОВ (4,3 тыс. чел.)

на 01.01.2021

2021 — РЕШЕНИЕ ПРОБЛЕМ ОБМАНУТЫХ
ДОЛЬЩИКОВ 22 ДОМОВ (1,4 тыс. чел.)

2024 — ПОЛНОЕ РЕШЕНИЕ ПРОБЛЕМ ОБМАНУТЫХ
ДОЛЬЩИКОВ

ФОРМИРОВАНИЕ КОМФОРТНОЙ ГОРОДСКОЙ СРЕДЫ



2022 — 2024

3,6 млрд руб.

КОМФОРТНАЯ ГОРОДСКАЯ СРЕДА



2021	2022–2024
Дворовых территорий	
214	573
Общественных территорий	
98	275

ТЕПЛОСНАБЖЕНИЕ



2022-2024
Строительство
и реконструкция
13 котельных,
развитие системы
теплоснабжения

1,2
млрд руб.

ГАЗИФИКАЦИЯ



протяженность



кол-во подключенных
домовладений



финансирование

	2021	
650 км	7,5 тыс.	3,3 млрд руб.
2022–2024		
2 000 км	22 тыс.	7,5 млрд руб.

ПРОЕКТ «ЧИСТАЯ ВОДА»

2021 563,2 млн руб.

2022–2023 1,5 млрд руб.

ОРГАНИЗАЦИЯ ОБРАЩЕНИЯ С ТКО

Ликвидация несанкционированных свалок

2021 37 объектов, 47 млн руб.

2022–2023 42 объекта, 100 млн руб.

₽ 2022 — 2024 **58,2** млрд руб.

2022-2024

Ключевые объекты:

- трасса ТР-53
- ул. Крисанова, г.Пермь
- ул. Строителей, г.Пермь
- мост через р.Чусовая
- трасса Березники-Соликамск
- трасса Пермь-Екатеринбург
- М7 Волга

Реконструкция:

- участок а/д «Восточный обход»
- а/д «Пермь-Ильинский-Хохловка» с устройством кольцевой развязки
- участок а/д «Пермь-Березники» с устройством кольцевой развязки
- а/д «с. Ощепково – с.В.Кондас», «д. Городище – п.Шемейный», «Подъезд к д.Ощепково»
- дополнительный выезд с промышленного узла «Осенцы»

Перспективные проекты в формате ГЧП:

- мост в створе ул. Крисанова
- а/д Кунья – Губаха

РЕМОНТ ДОРОГ

2021 — **707,2** км

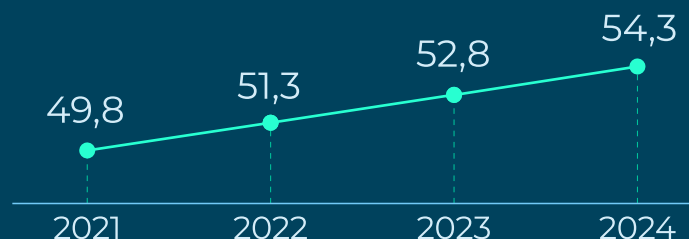
2022–2024 — **1 436,2** км

СТРОИТЕЛЬСТВО

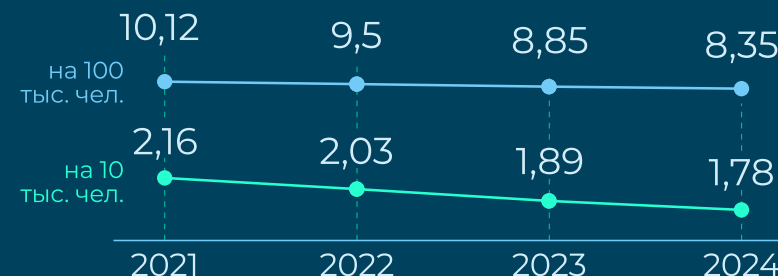
2021 — **29,0** км

2022–2024 — **81,6** км

ДОЛЯ АВТОМОБИЛЬНЫХ ДОРОГ РЕГИОНАЛЬНОГО ЗНАЧЕНИЯ, СООТВЕТСТВУЮЩИХ НОРМАТИВНЫМ ТРЕБОВАНИЯМ, %



КОЛИЧЕСТВО ПОГИБШИХ В РЕЗУЛЬТАТЕ ДТП, чел.





2022 — 2024

39 млрд руб.

ДОТАЦИИ ТЕРРИТОРИЯМ, млн руб.

2021	2022–2024
9 704,0	33 611,1

ЕДИНАЯ СУБСИДИЯ, млн руб.

2021	2022–2024
1 344,9	3 682,4

ПОДДЕРЖКА ПРОЕКТОВ МЕСТНЫХ ИНИЦИАТИВ, млн руб.

2021	2022–2024
196,1	737,7

ПОДДЕРЖКА ПРЕОБРАЗОВАННЫХ ТЕРРИТОРИЙ, млн руб.

2021	2022–2024
717,6	722,4

ПРОГРАММЫ ПЕРЕСЕЛЕНИЯ ГРАЖДАН, млн руб.

2021	2022–2024
176,7	481,6

ТОСЭР

Нытва

Показатели (нарастающим итогом с даты создания ТОСЭР)	2021	2024 прогноз
Количество резидентов, ед.	12	18
Количество новых раб. мест, ед.	77	463
Объем инвестиций, млн руб.	45	520

Чусовой

Показатели (нарастающим итогом с даты создания ТОСЭР)	2021	2024 прогноз
Количество резидентов, ед.	20	20
Количество новых раб. мест, ед.	1 230	1 451
Объем инвестиций, млн руб.	7 415	7 597



2022 — 2024

4,7 млрд руб.

ЭКОЛОГИЧЕСКАЯ РЕАБИЛИТАЦИЯ ТЕРРИТОРИЙ, млн руб.

2021	2022–2024
56,4	129,7

- Включение 3 объектов накопленного вреда в проект «Чистая страна»
- Разработка ПСД по 4-м объектам накопленного вреда

ЭКОЛОГИЧЕСКАЯ РЕАБИЛИТАЦИЯ ВОДНЫХ ОБЪЕКТОВ, млн руб.

2021	2022–2024
50,0	450,0

- Разработка 38 ПСД на строительство (реконструкцию, модернизацию) очистных сооружений

РАЗВИТИЕ ЛЕСНОГО ХОЗЯЙСТВА ПЕРМСКОГО КРАЯ, млн руб.

2021	2022–2024
847,5	2 678,9

- Приобретение 98 ед. специализированной техники
- Охват актуальными данными 35% лесоустройства
- Выращивание 3,0 млн шт. семян хвойных пород
- Достижение 100%-го баланса между вырубленным и восстановленным лесом

РАЗВИТИЕ И ИСПОЛЬЗОВАНИЕ ПРИРОДНЫХ РЕСУРСОВ, млн руб.

2021	2022–2024
170,5	578,4

- Проведение оценки карстоопасности
- Обеспечение прироста запасов общераспространенных ископаемых на 5,3 млн м³
- Расчистка участков русел рек протяженностью 19,68 км
- Улучшение экологических условий проживания населения вблизи водных объектов 300 тыс. чел.



2022 — 2024

25 млрд руб.

НАПРАВЛЕНИЕ	2021	2022	2023	2024
Создание модельных библиотек (нарастающим итогом), ед.	18	27	30	33
Создание виртуальных концертных залов (нарастающим итогом), ед.	29	36	43	46
Оборудование социальных кинозалов в учреждениях культуры, ед.	92	122	152	182
Приобретение автоклубов, ед.		4		

СТРАТЕГИЧЕСКИЕ ПРОЕКТЫ

- Мастер-план музея «Хохловка»
- Социокультурное пространство «Завод Шпагина»
- Грант «Дягилевский фонд поддержки культурных инициатив»
- Грант «Центр развития кинопроизводства»
- Капитальный ремонт Пермского академического Театр-Театр
- Капитальный ремонт Пермского театра юного зрителя
- Реконструкция зрительного зала Пермской краевой филармонии
- Строительство новой сцены Пермского академического театра оперы и балета
- Зоопарк
- Центр развития ремесел, Культурно-досуговый центр
- Краевая музыкальная школа
- Развитие региональных музеев

СОЗДАНИЕ ДОКУМЕНТАЛЬНЫХ ФИЛЬМОВ О ПЕРМИ

Пермским государственным краевым клубом-киноцентром «Пермская синематека»:

- «Пермь. Дом ученых»
- «Женское лицо»
- «Семейный портрет»
- «История пермского кино в лицах»
- «Воспоминания о городе М»
- «Пермь. Зеленые острова природы»
- Продавец счастливой пиццы


в том числе совместно с киностудией им. Горького:

- «Сериал об истории Перми»
- «Комнатные растения»

РЕАЛИЗАЦИЯ ТВОРЧЕСКОГО ПОТЕНЦИАЛА

Количество поддержанных творческих инициатив и проектов граждан, ед.

Количество волонтеров, вовлеченных в программу «Волонтеры культуры» (нарастающим итогом), чел.





2022 — 2024

375,1 млн руб.



РАЗВИТИЕ ТУРИСТСКОЙ И ОБЕСПЕЧИВАЮЩЕЙ ИНФРАСТРУКТУРЫ

- увеличение числа объектов туристской инфраструктуры

154,5 млн руб.



ПРОДВИЖЕНИЕ ТУРИСТСКИХ РЕСУРСОВ И ПОВЫШЕНИЕ ДОСТУПНОСТИ ТУРИСТСКИХ ПРОДУКТОВ РЕГИОНА:

- рост регионального и межрегионального туризма
- позиционирование Пермского края как территории туризма
- привлечение в регион федеральных туроператоров
- участие в международных туристских выставках
- увеличение числа внутренних туристических поездок

215,3 млн руб.



ПОВЫШЕНИЕ КАЧЕСТВА ТУРИСТСКИХ ПРОДУКТОВ

- увеличение числа занятых в сфере туризма
- повышение престижа профессий в сфере туризма
- обязательная аттестация экскурсоводов

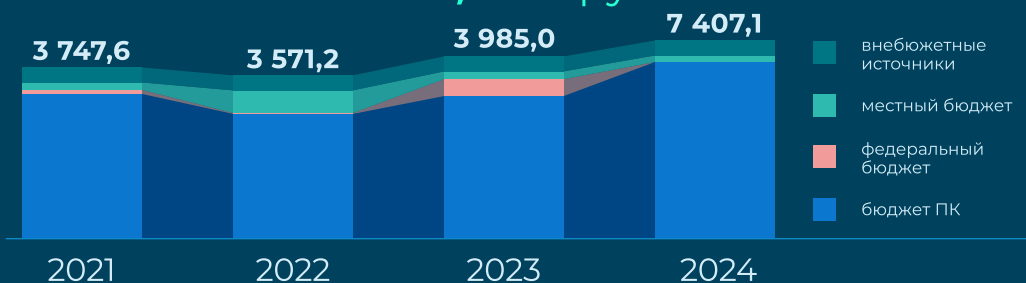
5,3 млн руб.



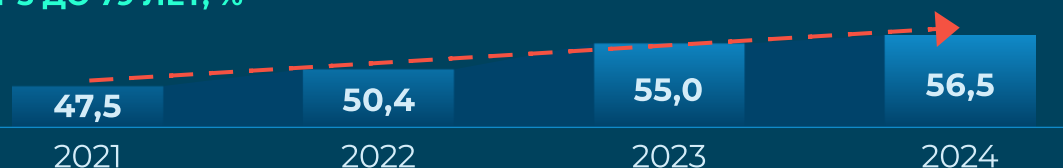
2022 — 2024

15 млрд руб.

ФИНАНСИРОВАНИЕ ОТРАСЛИ РАЗВИТИЯ ФИЗИЧЕСКОЙ КУЛЬТУРЫ И СПОРТА В ПЕРМСКОМ КРАЕ, млн руб.



ДОЛЯ ГРАЖДАН, СИСТЕМАТИЧЕСКИ ЗАНИМАЮЩИХСЯ ФИЗИЧЕСКОЙ КУЛЬТУРОЙ И СПОРТОМ В ОБЩЕЙ ЧИСЛЕННОСТИ ЖИТЕЛЕЙ ОТ 3 ДО 79 ЛЕТ, %



РАЗВИТИЕ ИНФРАСТРУКТУРЫ ДЛЯ МАССОВОГО СПОРТА

Инфраструктурные объекты	2021	2024 план
Межшкольные стадионы	6	15
Спортивные площадки	98	227
Площадки ГТО	9	15
Развитие лыжно-биатлонных комплексов	6	21

РАЗВИТИЕ ИНФРАСТРУКТУРЫ ДЛЯ СПОРТА ВЫСШИХ ДОСТИЖЕНИЙ

- 2023**
- Реконструкция манежа «Спартак» для лёгкой атлетики
 - Строительство многофункционального спортивного комплекса с универсальными спортивными залами стадиона «Энергия»
- 2024**
- Строительство ледового дворца спорта «Региональный центр по фигурному катанию»

ПОДГОТОВКА СПОРТИВНОГО РЕЗЕРВА (ежегодно)

2021 >840 млн руб. 2022–2024 >1 050 млн руб.

МАССОВЫЙ СПОРТ — ПРОЕКТЫ 70,7 МЛН РУБ.



2022 — 2024

8,1 млрд руб.



92% населения

имеют доступ к современным услугам связи



98% населения

доступны услуги сотовой связи

**ПОКРЫТИЕ
СОТОВОЙ СВЯЗЬЮ
РЕГИОНАЛЬНЫХ ДОРОГ**

99% к 2024 году

КЛЮЧЕВЫЕ НАПРАВЛЕНИЯ ЦИФРОВИЗАЦИИ:

Портал «Управляем вместе»

- 2,9 млн посетителей; 151,3 тыс. зарегистрированных пользователей; 101,1 тыс. опубликованных сообщений; 73,1 тыс. решенных проблем; 5,7 раб. дней среднее время ответа

Государственное управление

- 100% цифровизация системы межведомственного документооборота (МЭДО 2.7.1)

Государственные и муниципальные услуги

- +40 социально значимых услуг в электронной форме (100%)

Умный город

- 100% муниципалитетов участвуют в проектах «умный свет», «умные пешеходные переходы», «экологическая безопасность», «умные котельные» и пр.

Цифровая карта жителя края

- Единая краевая программа лояльности (500+ коммерческих партнеров партнеров)
- Единый механизм доступа к услугам и сервисам (МФЦ, ИОГВ ПК, ОМСУ)
- Интеграция с транспортной картой, Пушкинской картой, картой школьника

Образование

- Создание цифрового следа учащегося; внедрение ЭПОС в 100% учреждениях ДО и СПО
- Создание и внедрение модуля «ЭПОС. Олимпиады», «Типовой сайт школы», инструментов планирования и учета целевого приема на обучение в СПО и ВУЗы

Умный лес

- Перевод 100% данных о лесах в цифровой вид

ЖКХ

- Создание цифровых паспортов 30 тыс. объектов благоустройства и объектов потребительского рынка
- Разработка электронных моделей систем тепло- и водоснабжения, водоотведения



БЮДЖЕТНОЕ ПОСЛАНИЕ ГУБЕРНАТОРА ПЕРМСКОГО КРАЯ

«ОБ ОСНОВНЫХ НАПРАВЛЕНИЯХ БЮДЖЕТНОЙ И НАЛОГОВОЙ ПОЛИТИКИ
ПЕРМСКОГО КРАЯ В 2021 ГОДУ И ПЛАНОВОМ ПЕРИОДЕ 2022-2024 ГОДОВ»

28 октября 2021 г.

