



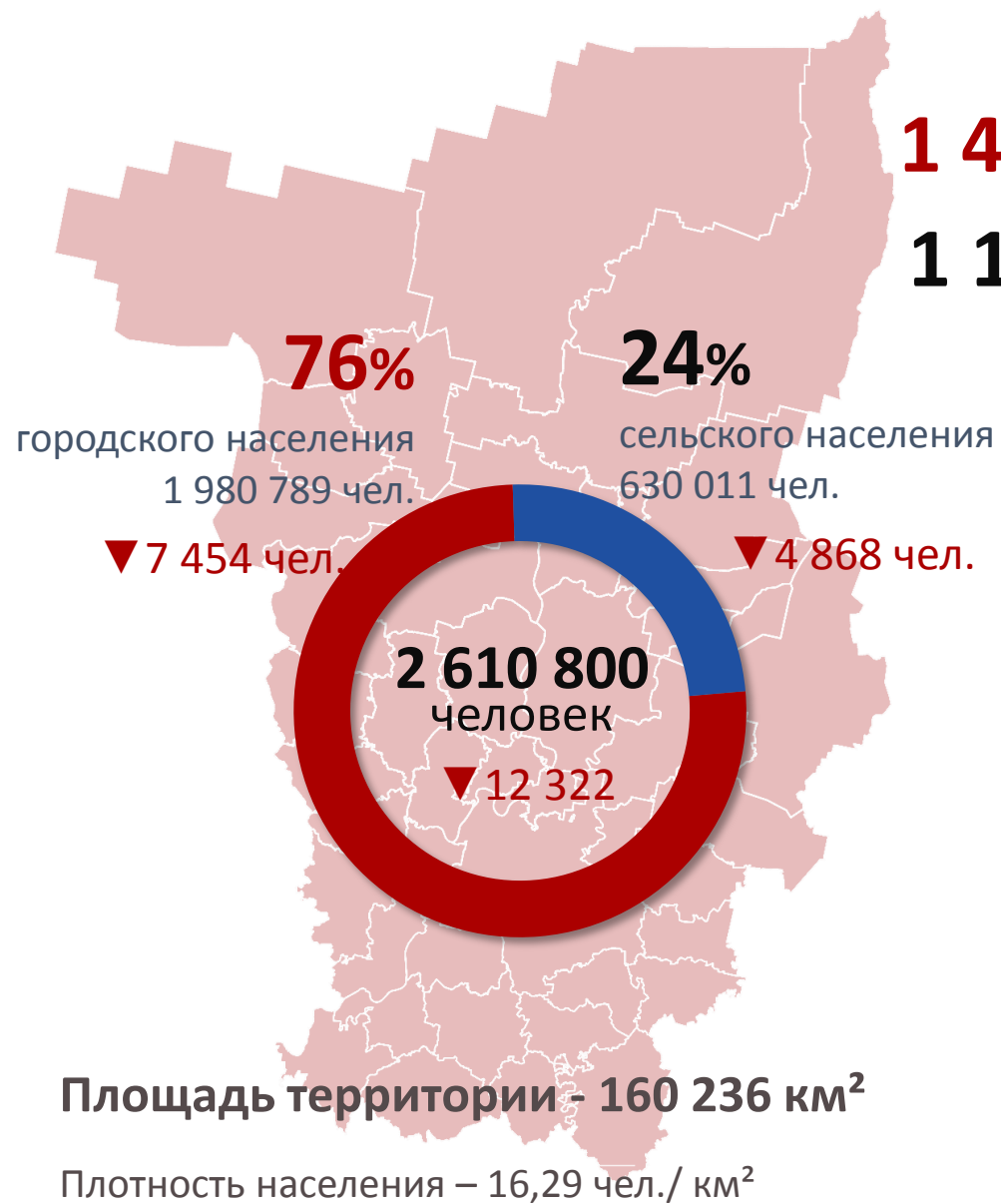
# Доклад о состоянии здоровья населения Пермского края и санитарно-эпидемиологическом благополучии в Пермском крае по итогам 2019 года

---

Докладчик: Мелехова Оксана Борисовна  
Министр здравоохранения Пермского края

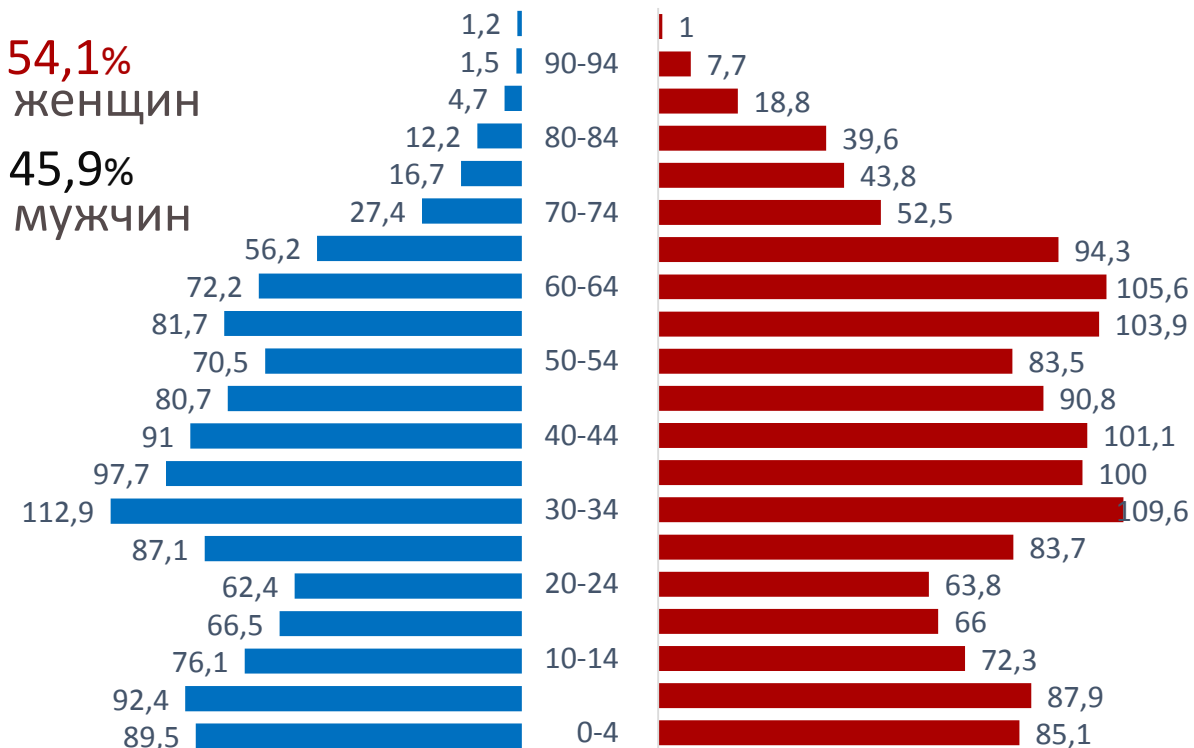
2020

# Население Пермского края

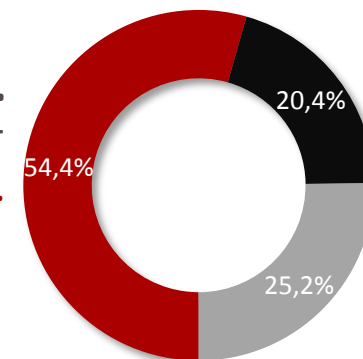


## Численность населения по полу и возрасту

на 1 января 2019 года, тыс.чел.



**1 419 854** чел.  
трудоспособный возраст  
▼ 20 016 чел.



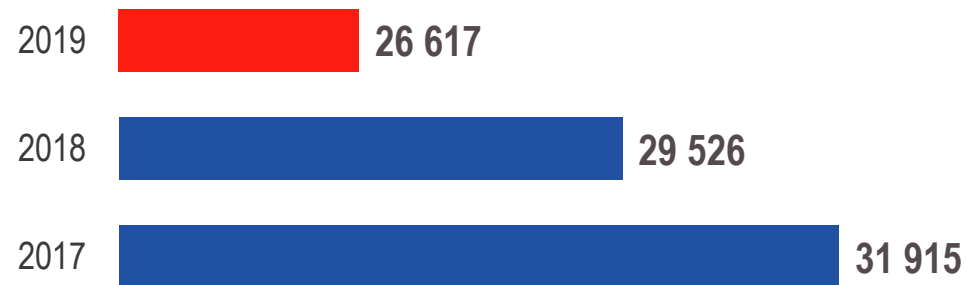
**532 474** чел.  
младше трудоспособного  
▼ 320 чел.

**658 472** чел.  
старше трудоспособного  
▲ 8 014 чел.

# Медико-демографические показатели

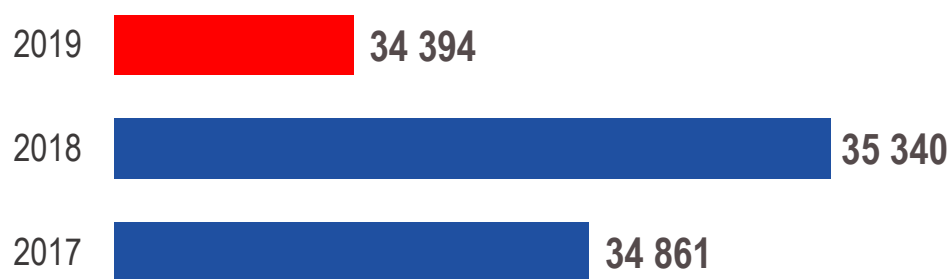
## Рождаемость

родилось **26 617** человек ▼ на **2 909** чел.



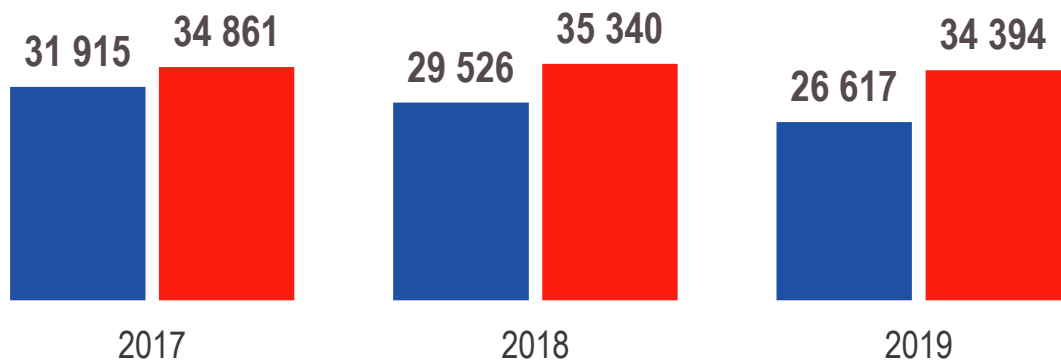
## Смертность

умерло **34 394** человека ▼ на **946** чел.

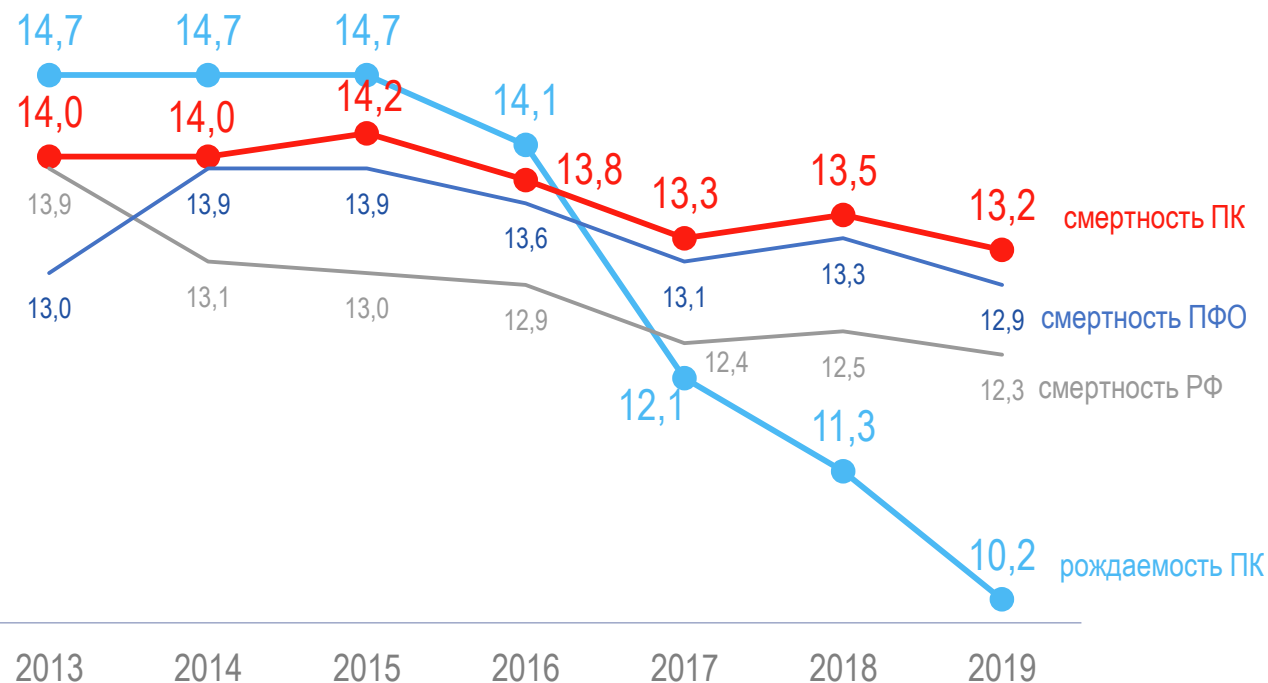


## Естественный прирост (убыль) населения, чел.

▼ на **2 926** чел.      ▼ на **5 814** чел.      ▼ на **7 777** чел.

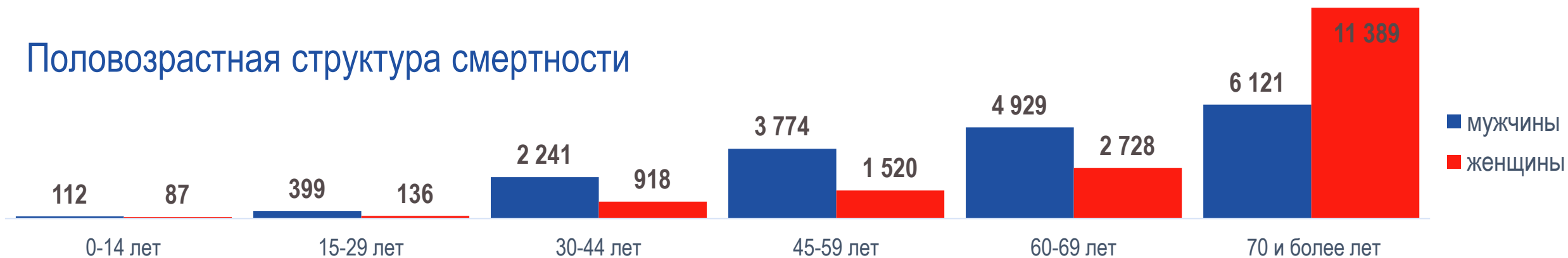


■ кол-во умерших      ■ кол-во родившихся



# Медико-демографические показатели

## Половозрастная структура смертности



## Динамика смертности населения

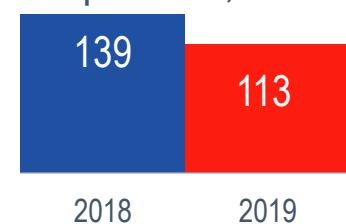
трудоспособного  
возраста, чел.



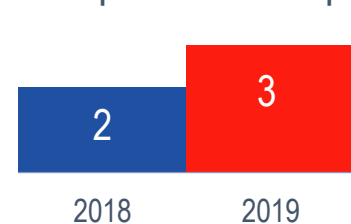
старше трудоспособного  
возраста, чел.



младенческая  
смертность, чел.



количество случаев  
материнской смертности, чел.

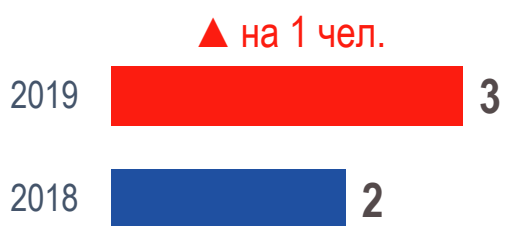


## Структура смертности



# Медико-демографические показатели

## Материнская смертность



Для снижения младенческой и материнской смертности беременные из группы высокого перинатального риска направляются на консультацию и роды в перинатальные центры 2 и 3 уровней.

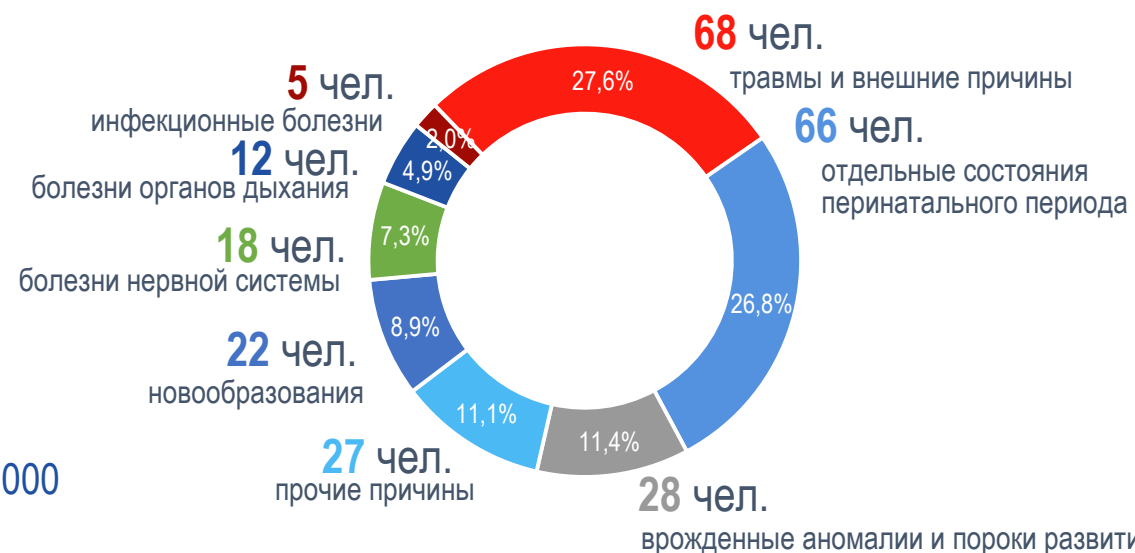
## Смертность детей 0-17 лет (на 100 тыс. - абс. числа.)



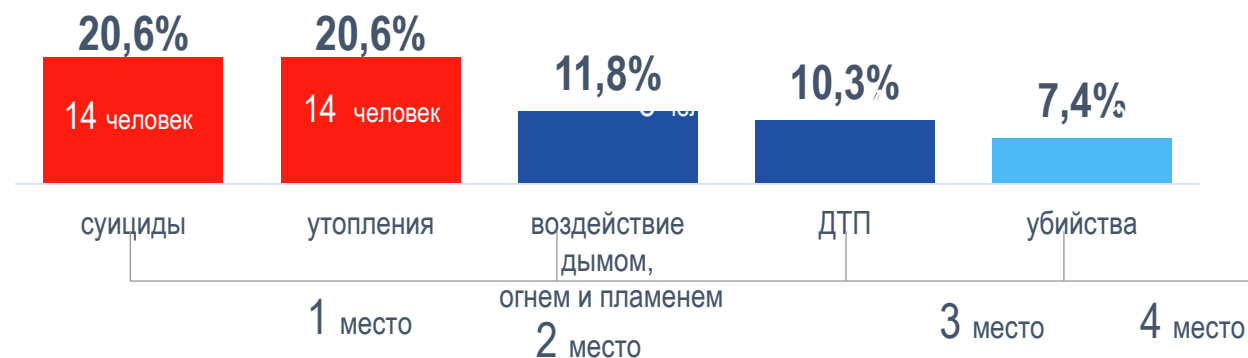
## Младенческая смертность (на 1000 родившихся живыми – абс. числа)



## Структура смертности детей в возрасте от 0 до 17 лет (%)

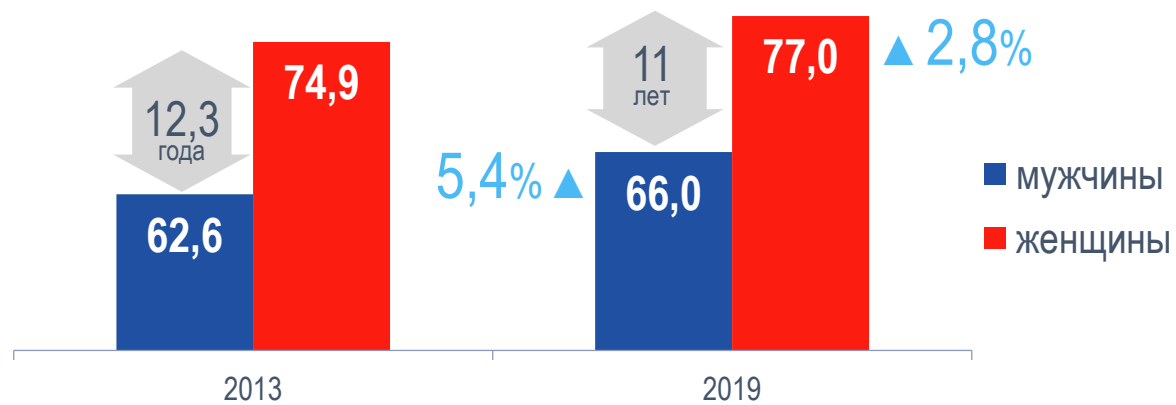
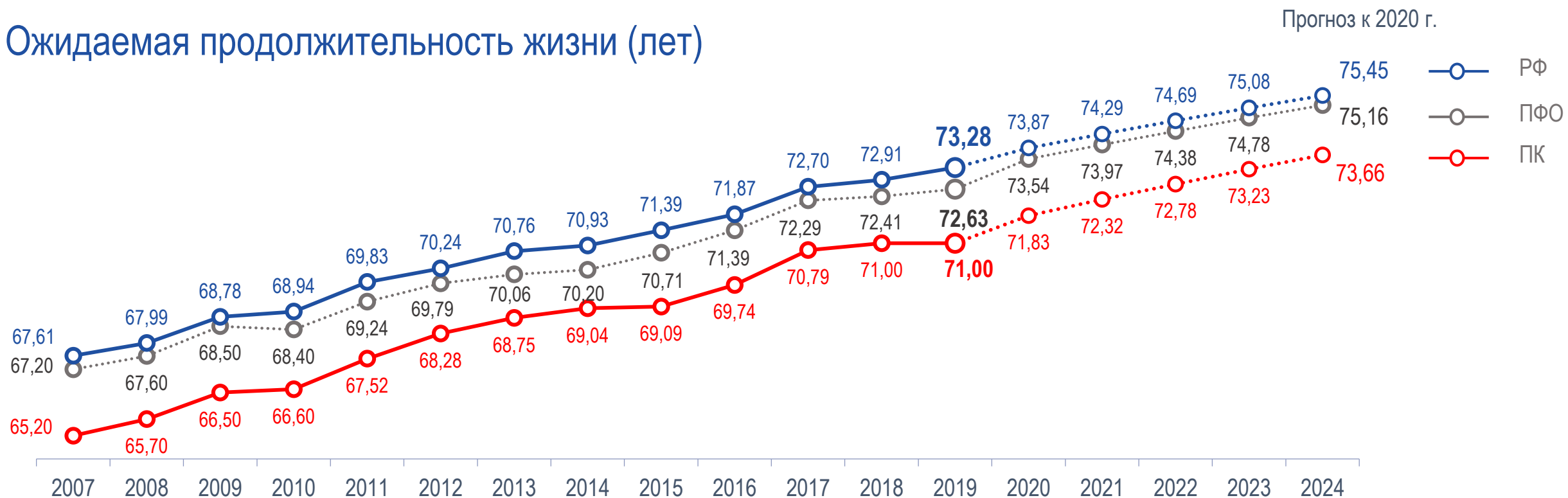


## Структура детской смертности от внешних причин



# Медико-демографические показатели

## Ожидаемая продолжительность жизни (лет)



Разрыв между ожидаемой продолжительностью жизни мужчин и женщин остается высоким и составляет 11 лет

# Состояние здоровья населения

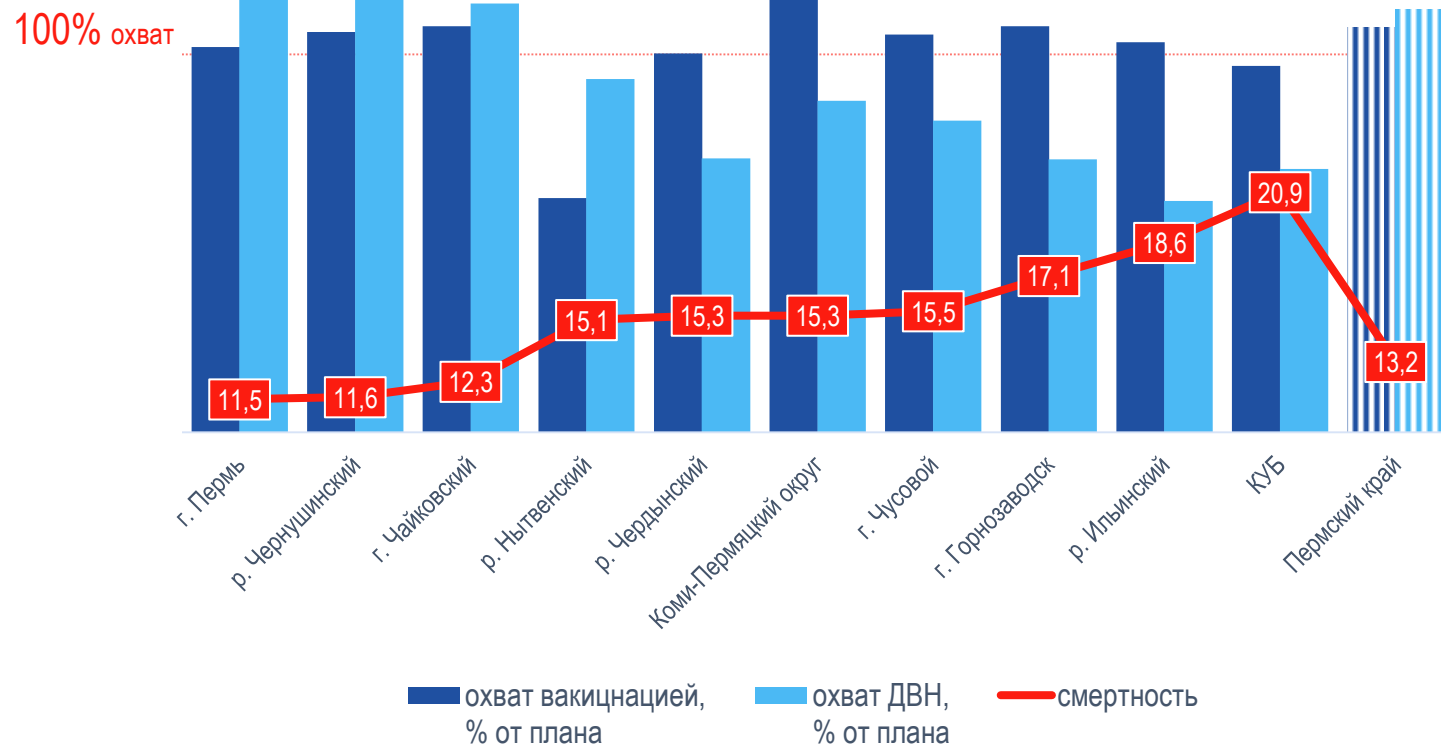
Общая заболеваемость всего населения ▼ на 61 514 чел.  
(зарегистрировано случаев заболеваний)



## Структура общей заболеваемости



Взаимосвязь показателей смертности населения с выполнением отдельных профилактических мероприятий. заболеваемости



# Состояние здоровья детей и подростков

Показатель общей заболеваемости детей 0-14 лет  
(на 1000)




56,7% - 734 115 болезни органов дыхания  
5,3% - 68 198 болезни глаза  
4,7% - 60 674 болезни органов пищеварения

Показатель общей заболеваемости подростков 15-17 лет  
(на 1000)



38,4% - 72 531 болезни органов дыхания  
10,8% - 20 358 болезни глаза  
7,3% - 13 445 болезни костно-мышечной системы

Показатель заболеваемости новорожденных  
(на 1000)



91,8% - 11 139 болезни перинатального периода  
7,2% - 868 врожденные пороки  
1% - 121 прочие



# Трудоспособное население

Смертность ▼ на 493 чел.



- 2 575 болезни системы кровообращения
- 1 996 внешние причины
- 1 085 инфекционные болезни

городское население – 529,9 (5 766 чел)

- 1 762 болезни системы кровообращения
- 1 296 внешние причины
- 859 инфекционные болезни

сельское население – 752,1 (2 437 чел)

- 813 болезни системы кровообращения
- 700 внешние причины
- 282 новообразования

Заболеваемость ▼ на 56 139



- 358 072 болезни органов дыхания
- 182 025 болезни костно-мышечной системы
- 181 952 болезни системы кровообращения

городское население – 1 396 940

- 281 462 болезни органов дыхания
- 137 309 болезни системы кровообращения
- 143 934 болезни костно-мышечной системы

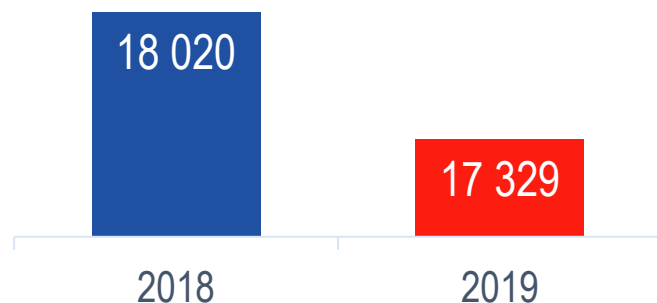
сельское население – 344 836

- 76 610 болезни органов дыхания
- 44 643 болезни системы кровообращения
- 38 091 болезни костно-мышечной системы

# Болезни системы кровообращения

## Смертность от болезней системы кровообращения (БСК)

умерло **17 329** человек ▼ на **691** чел.



**55-59 лет**  
мужчины  
женщины

умерло  
**1 674** человека

▼ на **137** чел.

**65-74 лет**  
мужчины  
женщины

умерло  
**3 932** человека

▲ на **160** чел.

**Старше 80 лет**  
женщины

умерло  
**6 891** человек

▼ на **137** чел.

## Структура смертности



## Рейтинг территорий по смертности, на 100 тыс.нас.

муниципальное образование	показатель смертности	динамика роста (снижения)
Кизел ГО	1 414,2	+27,0%
Гремячинский ГО	1 275,3	-0,3%
Юрлинский МО	1 118,5	+73,0%
Юсьвинский МО	1 107,3	+21,0%
Красновишерский ГО	1 067,8	-6,0%
<b>Пермский край</b>	<b>666,3</b>	<b>-3,2%</b>

# Болезни системы кровообращения

## Общая заболеваемость

(зарегистрировано случаев заболеваний)

▲ на **13 692**



## Первичная заболеваемость

(зарегистрировано случаев заболеваний)

▲ на **5 393**



## Структура общей заболеваемости

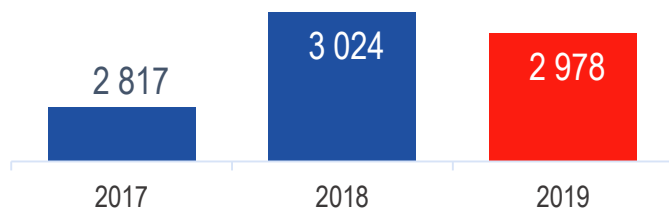
- 296 612** 50% характеризующиеся повышенным кровяным давлением
- 115 164** 19% цереброваскулярные болезни
- 101 969** 17% ишемические болезни сердца

## Структура первичной заболеваемости

- 20 699** 27% цереброваскулярные болезни
- 21 881** 29% характеризующиеся повышенным кровяным давлением
- 15 576** 20% ишемические болезни сердца

## Снижение смертности от инсультов ▼ на **46** чел.

## Снижение смертности от инфарктов ▼ на **55** чел.



**243 776 человек** 86% охват диспансерным наблюдением больных с АГ  
▲ 18,5% выявление АГ

# Болезни системы кровообращения

Проводятся регулярные консультации кардиологов в рамках выездной поликлиники



Создано 8 ММКЦ и 4 АКЦ в рамках трехуровневой системы оказания помощи пациентам с БСК



телемедицинские консультации кардиолога в АКЦ



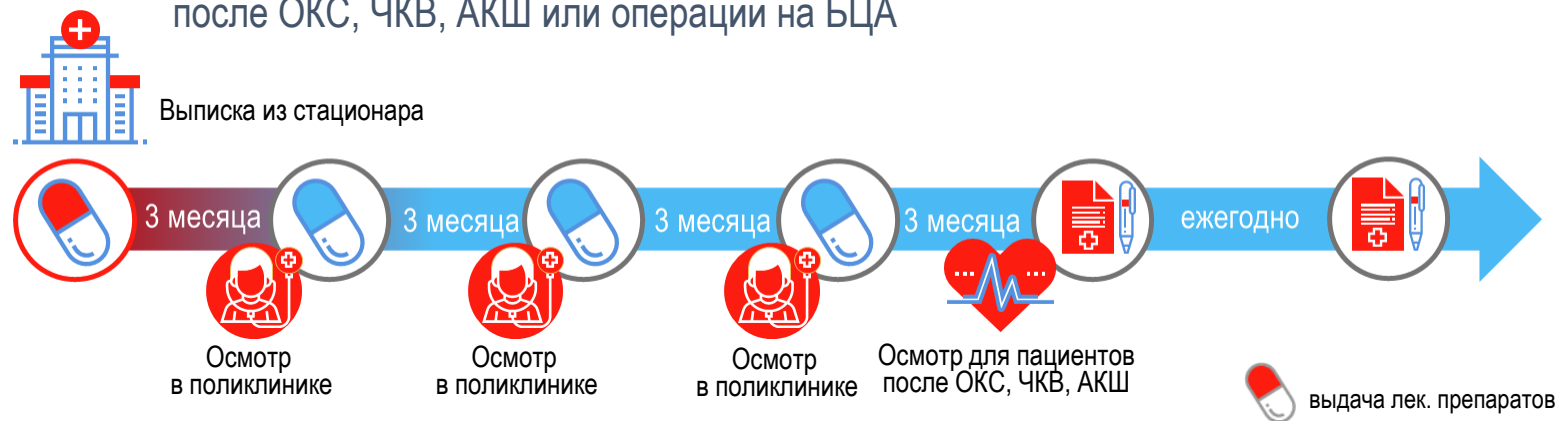
**23 313** консультаций кардиолога в ММКЦ

## Реализована региональная программа ЛЛО пациентам при выписке из стационара

Обеспечение при выписке из стационара (РСЦ, ПСО) после ОКС, ЧКВ, АКШ или операции на БЦА

**6 144** пациента получили препараты

**24 473** выписанных рецепта



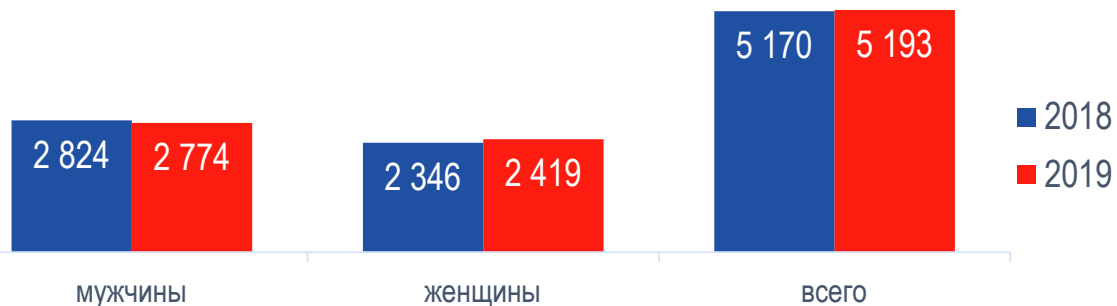
▼ динамика показателя в сравнении с предыдущим годом

\* среди лиц старше 18 лет

# Новообразования

## Смертность от новообразований

умерло **5 193** человека ▲ на **23** чел.



## Пятилетняя выживаемость больных ЗНО ▲ 5,4%

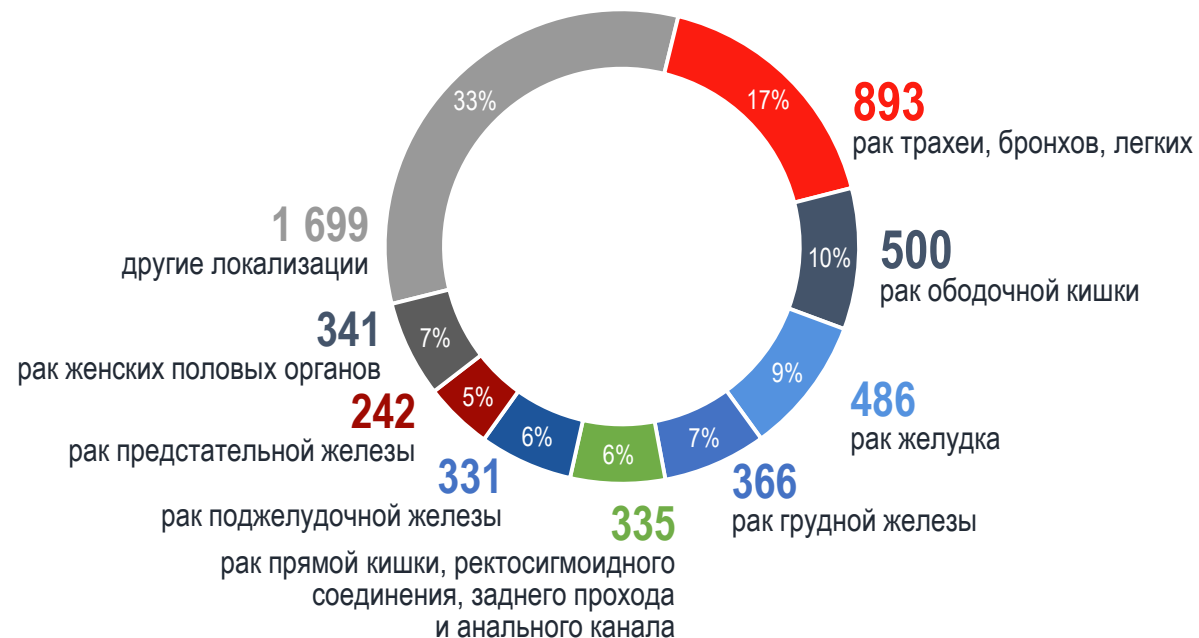
2019 **54,5%**

2018 **51,7%**

## Рейтинг территорий по смертности, на 100 тыс.нас.

муниципальное образование	показатель смертности	динамика роста (снижения)
Кизел ГО	392,5	+20%
Гремячинск ГО	333,1	-25%
Кишертский МР	300,7	-13%
Уинский МО	272,5	+69%
Юсьвинский МО	269,5	0%
<b>Пермский край</b>	<b>199,5</b>	<b>+2,6%</b>

## Структура смертности М+Ж



**2 774** мужчин

- 734** ЗНО легкого, трахеи, бронхов
- 272** ЗНО желудка
- 242** ЗНО предстательной железы
- 1 526** ЗНО других локализаций

**2 419** женщин

- 365** ЗНО молочной железы
- 284** ЗНО ободочной кишки
- 214** ЗНО желудка
- 1 556** ЗНО других локализаций

# Новообразования

Первичная заболеваемость ЗНО ▲ на 447

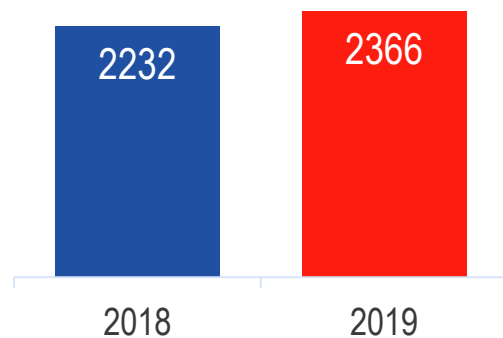


Состоит по ДН на конец года с ЗНО ▲ на 2 593 чел.



ЗНО выявленные активно на 1-2 ст,  
чел.

▲ на 134 чел.



В течение 2019 года организована работа 235 кабинета, осмотрено 226 528 жителей края.


В ходе обследования выявлено 450 злокачественных новообразований, 8 716 предопухоловой заболеваний и 717 подозрений на злокачественную опухоль.

# Болезни органов дыхания

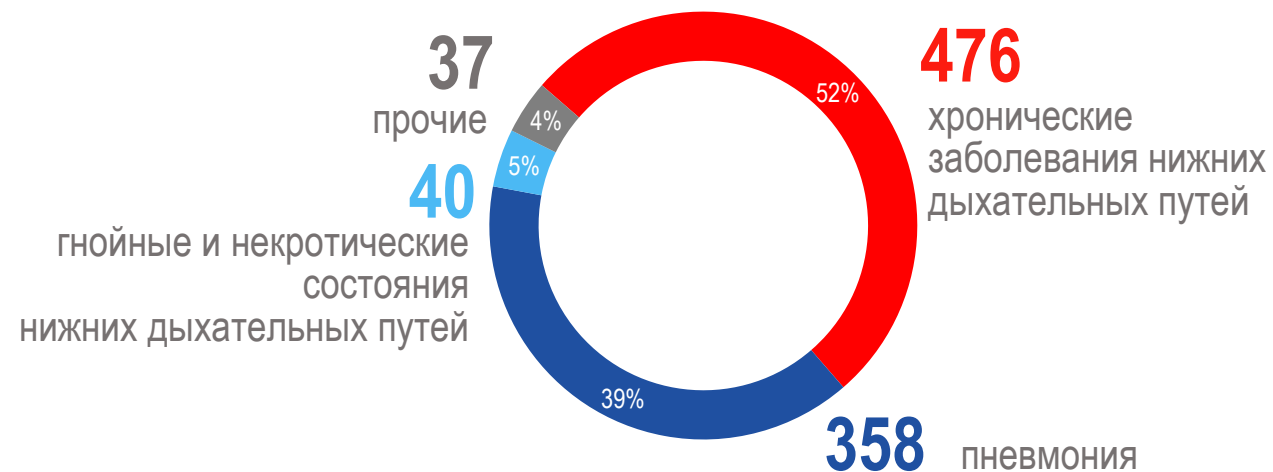
## Смертность от болезней органов дыхания

умерло **911** человек ▼ на **178** чел.

### Смертность

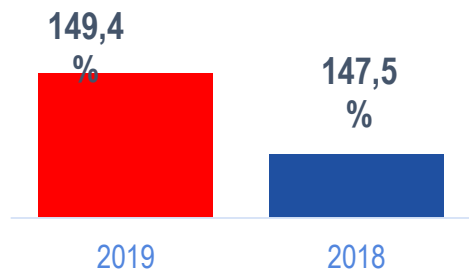


## Структура смертности

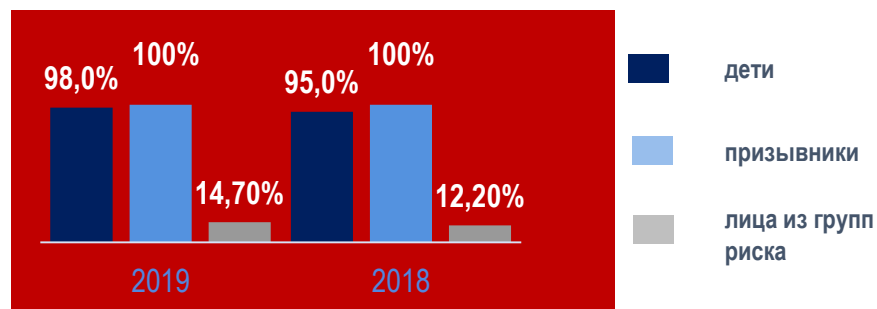


## Рейтинг территорий по смертности, на 100 тыс.нас.

### % охвата вакцинацией против гриппа



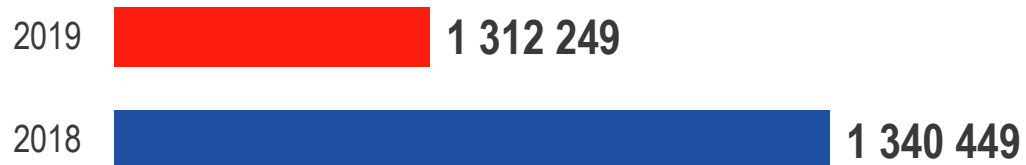
### % охвата вакцинацией против пневмококковой инфекции



муниципальное образование	показатель смертности	динамика роста (снижения)
Кизел ГО	91,4	+62,3%
Частинский МР	79,6	+45,6%
Очерский ГО	70,7	+34,0%
Уинский МО	68,1	+43,2%
Гремячинский ГО	66,6	-19,6%
<b>Пермский край</b>	<b>35,0</b>	<b>-16,3%</b>

# Болезни органов дыхания

Общая заболеваемость ▼ 28 200



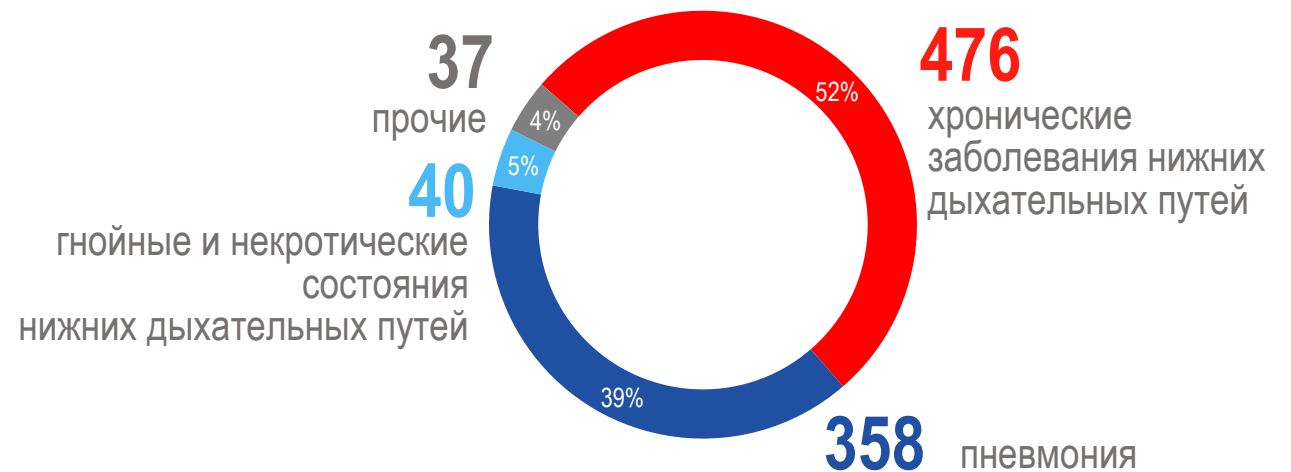
Смертность ▼ 178



Первичная заболеваемость ▼ 28 485



Структура смертности

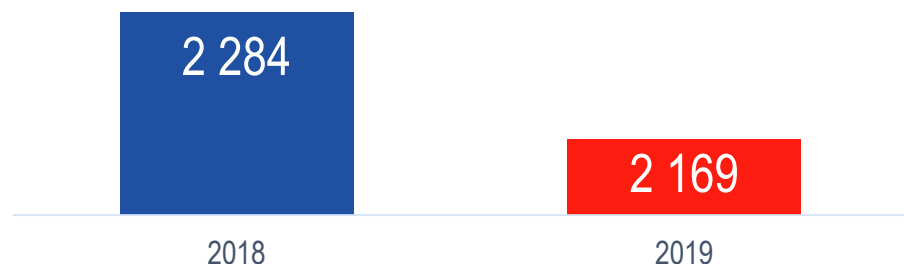




# Болезни органов пищеварения

## Смертность от болезней органов пищеварения

умерло **2 169** человек ▼ на **115** чел.



## Общая заболеваемость

▼ на **5 541**

2019 **271 559**

2018 **277 100**

## Первичная заболеваемость

▼ на **6 564**

2019 **85 779**

2018 **92 343**

## Структура смертности



## Рейтинг территорий по смертности, на 100 тыс.нас.

муниципальное образование	показатель смертности	динамика роста (снижения)
Гремячинский ГО	295,0	+28,2%
Кизел ГО	193,6	+5,0%
Гайнский МО	153,0	+14,5%
Горнозаводский ГО	133,8	+43,3%
Александровский МО	132,3	-3,0%
Пермский край	83,3	-4,6%

# Социально-значимые заболевания. Наркомания

Первичная заболеваемость ▼ на 8 чел.



Отравления со смертельным исходом наркотиками



# Социально-значимые заболевания. Алкоголизм.

Первичная заболеваемость ▼ на 384 чел.

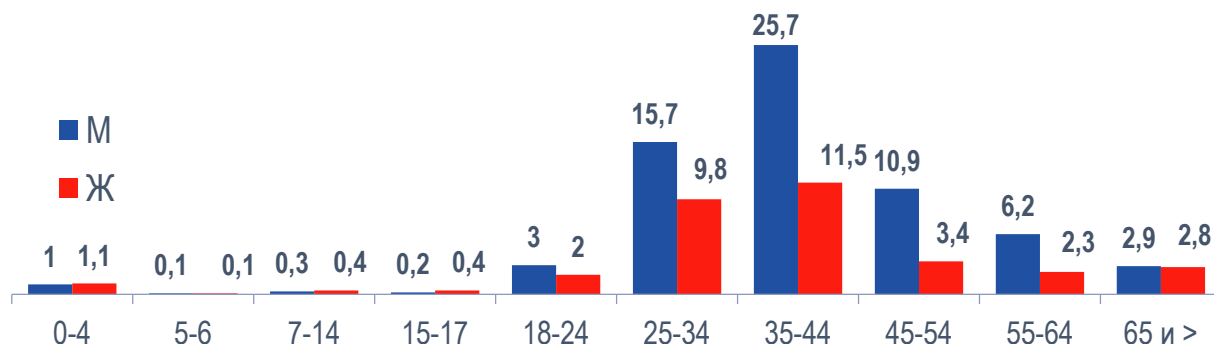


Отравления со смертельным исходом алкоголем



# Социально-значимые заболевания. Туберкулез

**66,2%** мужчины **33,8%** женщины



## Смертность

на 100 тыс. чел. населения

▼ 2,8%



## Впервые выявлено

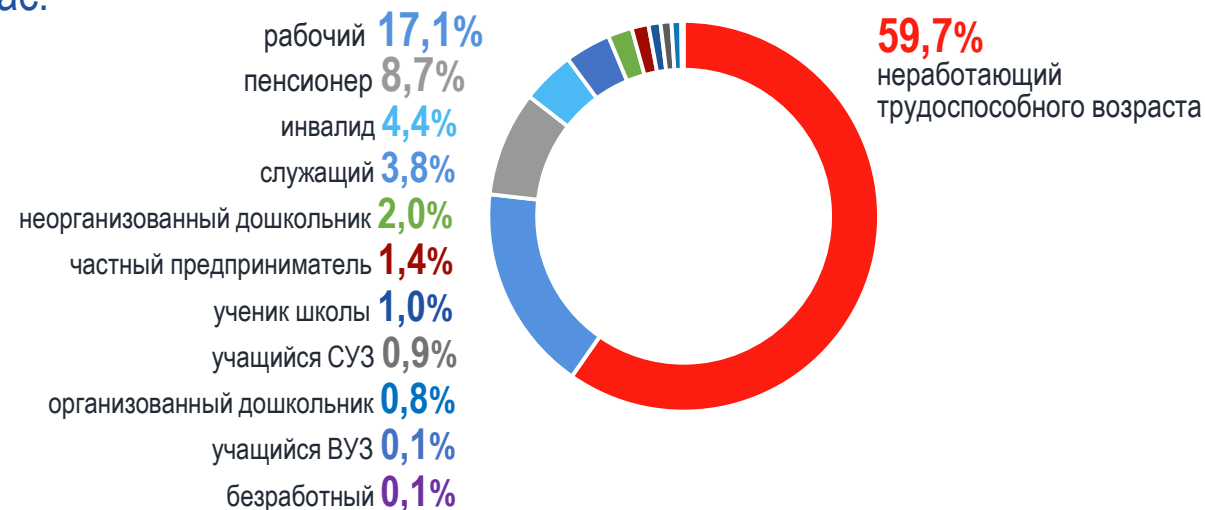
на 100 тыс. чел. населения

▼ 7,4%



## Рейтинг территорий по смертности, на 100 тыс.нас.

муниципальное образование	показатель смертности	динамика роста (снижения)
Оханский ГО	44,0	+ 85,1 %
Косинский МО	32,5	+ 50,8 %
Кудымкарский МО	31,4	+ 1,3 %
Кочевский МО	29,9	+ 33,8 %
Верещагинский ГО	25,5	+ 60,4 %
<b>Пермский край</b>	<b>7,0</b>	<b>- 2,8 %</b>



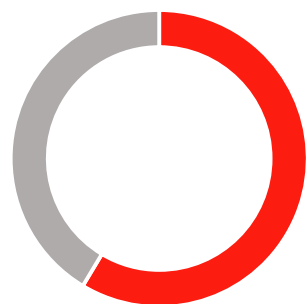
# Социально-значимые заболевания. ВИЧ-инфекция

**30 155 человек**, живущих с ВИЧ-инфекцией

25 846 человек состоят на диспансерном учете

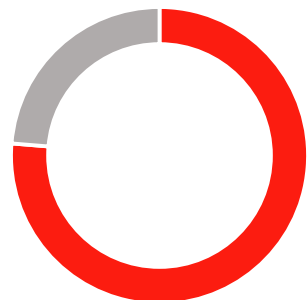
14 887 человек получают антиретровирусную терапию

Основная группа риска – **возраст 26-40 лет**



ВИЧ-инфицированных, выявленных в 2019 году

Основной путь передачи – **половой**



ВИЧ-инфицированных, выявленных в 2019 году

в 2019 году зарегистрировано

**2 996** новых случаев

Первичная заболеваемость **▼ 11,4%**

на 100 тыс. чел. населения



Рейтинг территорий по смертности, на 100 тыс.нас.

муниципальное образование	показатель смертности	динамика роста (снижения)
Краснокамский ГО	94,8	- 13,3 %
Березниковский ГО	77,8	- 14,9 %
Карагайский МР	70,7	+ 0,5 %
Лысьвенский ГО	58,5	- 60,6 %
Горнозаводский МР	55,9	+ 1,6 %
<b>Пермский край</b>	<b>42,9</b>	- 36,4 %

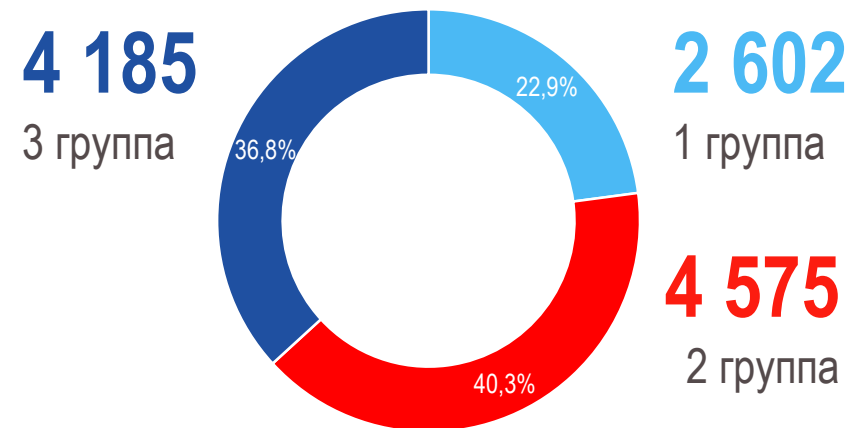
# Инвалидность



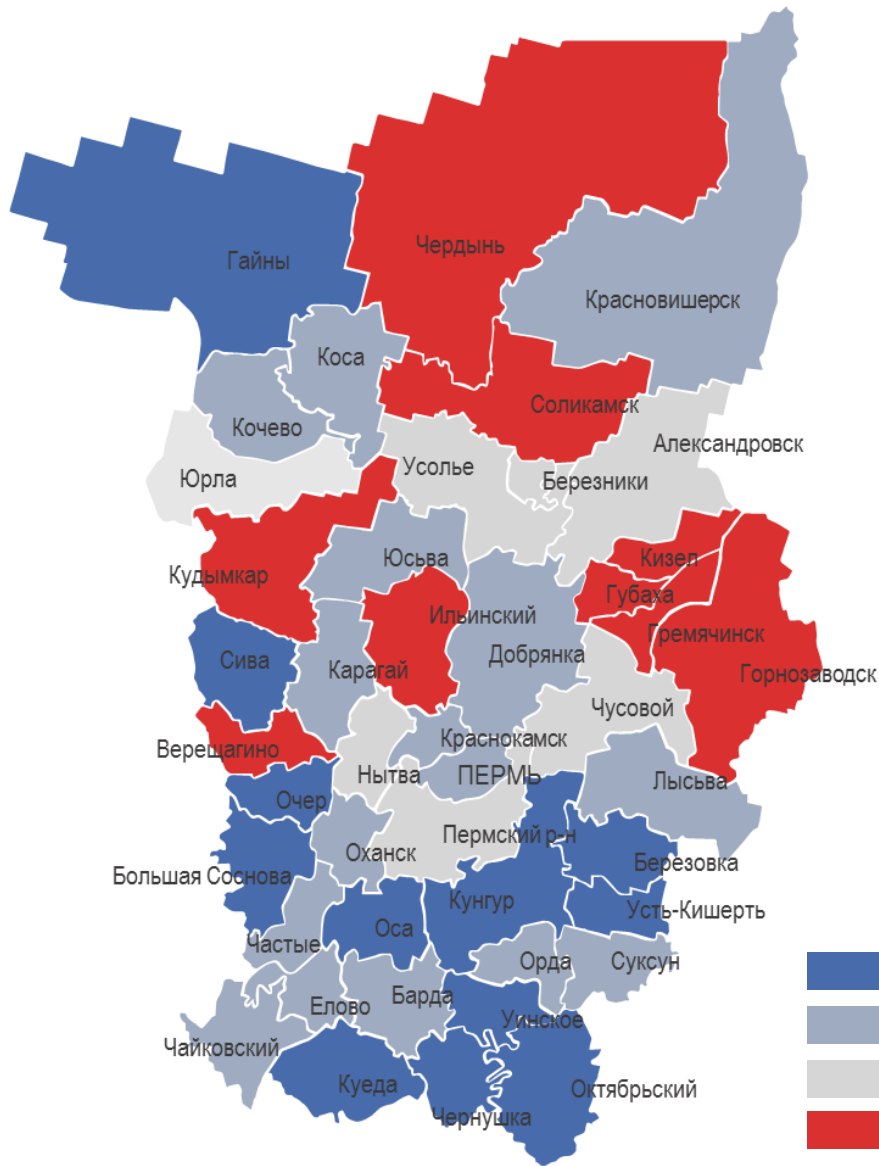
## Структура инвалидности взрослого населения

1 место	<b>3 874</b>	34,1%	злокачественные новообразования
2 место	<b>3 080</b>	27,1%	болезни системы кровообращения
3 место	<b>724</b>	6,4%	психические расстройства

## Удельный вес инвалидов по группам



# Охват диспансеризацией населения



**1,021** млн. человек, **95%** от годового плана

**ВПЕРВЫЕ ВЫЯВЛЕНО:**

**139** случаев злокачественных новообразований (20% на ранней стадии)

**279** случаев сахарного диабета

**5 014** случаев болезней системы кровообращения

**2 536** случаев гипертонической болезни



**СПАСИБО ЗА ВНИМАНИЕ!**

 <http://minzdrav.permkrai.ru>

 [https://vk.com/minzdrav\\_permkrai](https://vk.com/minzdrav_permkrai)

 [https://www.instagram.com/melekhova\\_ob/](https://www.instagram.com/melekhova_ob/)

 <https://www.facebook.com/>