

О положении семей с детьми в Пермском крае в 2019 году

Докладчик:

Абдуллина Татьяна Юрьевна

Заместитель председателя Правительства Пермского края



Закон Пермского края от 10 марта 2017 г. № 69-ПК «О государственной семейной политике в Пермском крае...»



Демографическая политика



Охрана здоровья детей, беременных женщин и родителей



Экономическая самостоятельность семей с детьми



Совмещение профессиональных и семейных обязанностей работающими гражданами, развитие образовательных организаций

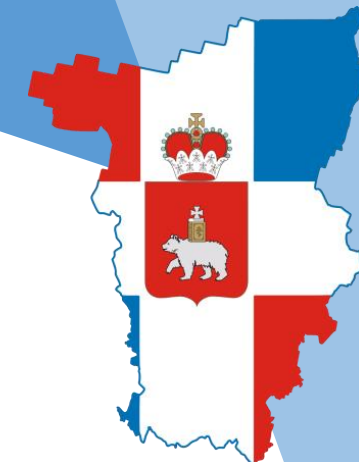


Профилактика детского и семейного неблагополучия, расширение сферы социальных услуг для семей с детьми, развитие практик социального сопровождения



Адресная социальная помощь и поддержка семьям, жизнеустройство детей-сирот и детей, оставшихся без попечения родителей

ДЕМОГРАФИЧЕСКАЯ СИТУАЦИЯ



26 933

РОЖДЕНИЙ



СУММАРНЫЙ
КОЭФФИЦИЕНТ
РОЖДАЕМОСТИ

РФ	ПФО	ПК
1,504	1,451	1,556



29

место среди
регионов РФ



33 403

МНОГОДЕТНЫХ
СЕМЕЙ



+ 3 524

2018 г.

29 879 семей



РОСТ
ЧИСЛЕННОСТИ
МНОГОДЕТНЫХ
СЕМЕЙ



588 тысяч



+ 2 034

ЧИСЛЕННОСТЬ ДЕТСКОГО НАСЕЛЕНИЯ

ЕЖЕМЕСЯЧНЫЕ ВЫПЛАТЫ
НА ПЕРВОГО РЕБЕНКА



10 289
руб.

11 905
получателей

ЕЖЕМЕСЯЧНЫЕ ВЫПЛАТЫ НА
ТРЕТЬЕГО РЕБЕНКА



10 289
руб.

4 779
получателей

ВЫПЛАТЫ НА ПОГАШЕНИЕ
ИПОТЕЧНОГО КРЕДИТА



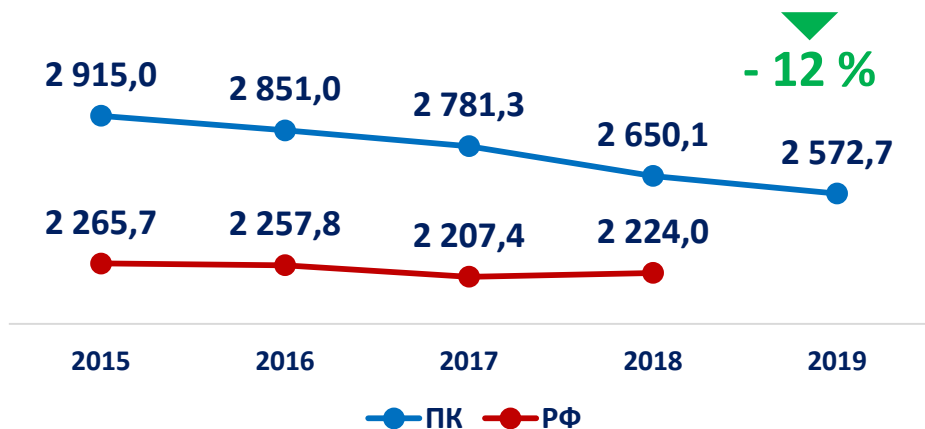
**450 тыс.
руб.**
размер выплаты

896
многодетных
семей

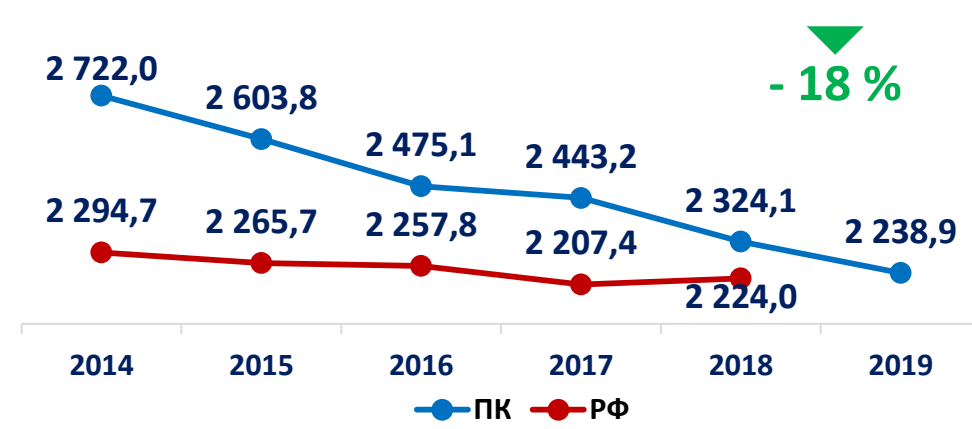
ОХРАНА ЗДОРОВЬЯ ДЕТЕЙ, БЕРЕМЕННЫХ ЖЕНЩИН И РОДИТЕЛЕЙ



Общая заболеваемость детей в возрасте от 0 до 14 лет



Общая заболеваемость подростков в возрасте от 15 до 17 лет



✓ Развитие профилактического направления в педиатрии

Увеличение охвата профилактическими осмотрами и диспансеризацией в возрасте 0 – 17 лет

✓ Сохранение репродуктивного здоровья

Охват профосмотрами девочек – врачами акушерами-гинекологами, мальчиков – врачами детскими урологами-андрологами

✓ Снижение младенческой и детской смертности (на 1000 родившихся детей)

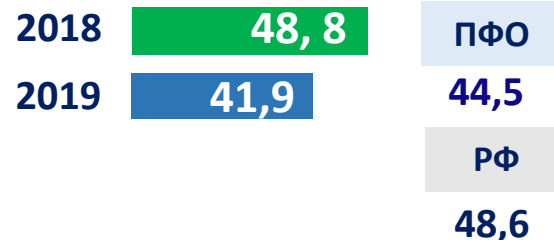
ОХВАТ ПРОФИЛАКТИЧЕСКИМИ ОСМОТРАМИ И ДИСПАНСЕРИЗАЦИЕЙ



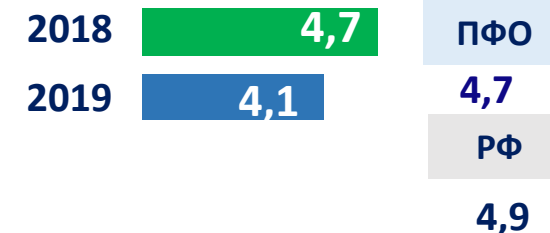
ОСМОТРЕНО ВРАЧАМИ ПОДРОСТКОВ 15-17 ЛЕТ



ДЕТСКАЯ СМЕРТНОСТЬ (0-17 лет)



МЛАДЕНЧЕСКАЯ СМЕРТНОСТЬ



РАЗВИТИЕ ЭКОНОМИЧЕСКОЙ САМОСТОЯТЕЛЬНОСТИ СЕМЕЙ С ДЕТЬМИ

СОЦИАЛЬНЫЙ КОНТРАКТ



8 944

семей- получателей помощи по социальному контракту с 2014 г.

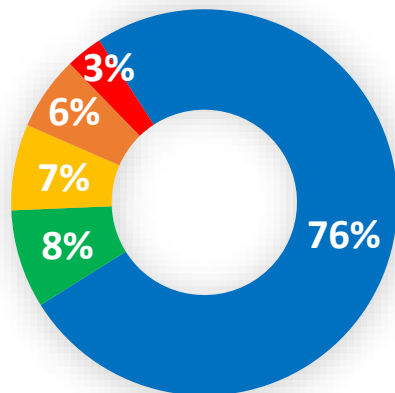
2 141

семьи-участницы проекта «Социальный контракт» в 2019 году

21,3 %

от общей численности получивших государственную социальную помощь

Направления социального контракта в 2019 году



■ Развитие личного подсобного хозяйства

■ Производство товаров

■ Оказание услуг

■ Приобретение оборудования

■ Получение дополнительного образования и переподготовка



СНИЖЕНИЕ ЧИСЛА СЕМЕЙ С НИЗКИМ УРОВНЕМ ДОХОДА

на 01.01.2019 г.

86 540 семей



-1 038

на 01.01.2020 г.

85 502 семьи



СОЗДАНИЕ УСЛОВИЙ ДЛЯ ТРУДОУСТРОЙСТВА ГРАЖДАН, ВОСПИТЫВАЮЩИХ ДЕТЕЙ



27 490 чел.

обратившихся
в Службу занятости



трудоустройство

18 845 чел.




профессиональное
обучение, в том числе

8 645 чел.



профессиональное
обучение женщин,
находящихся в отпуске
по уходу за ребенком

952 чел.



Онлайн-заявка на бесплатное обучение

<https://szn.permkrai.ru/online-zayavka-na-besplatnoe-obuchenie/>

СОЗДАНИЕ УСЛОВИЙ ДЛЯ СОВМЕЩЕНИЯ ПРОФЕССИОНАЛЬНЫХ И СЕМЕЙНЫХ ОБЯЗАННОСТЕЙ РАБОТАЮЩИМ ГРАЖДАНАМ



ОХВАТ УСЛУГОЙ
ДОШКОЛЬНОГО
ОБРАЗОВАНИЯ

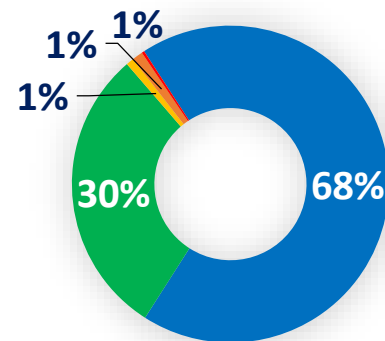
2019 г.

163,9 тыс. детей

100 %
детей от 3 до 7 лет

ВАРИАТИВНЫЕ ФОРМЫ

- 90 частных образовательных организаций
- 127 групп кратковременного пребывания
- 6 сельских территорий - Выездной воспитатель
- 6 семейных дошкольных групп
- 4 дошкольные группы при колледжах



- Частные дошкольные образовательные организации и ИП
- Группы кратковременного пребывания
- Краевой проект Выездной воспитатель
- Группы при колледжах
- Семейная дошкольная группа

ПОСТРОЕНО **10** ДЕТСКИХ САДОВ НА **2483** МЕСТА

РАЗВИТИЕ ОБРАЗОВАТЕЛЬНЫХ ОРГАНИЗАЦИЙ. ДОПОЛНИТЕЛЬНОЕ ОБРАЗОВАНИЕ ДЕТЕЙ



СОЗДАНИЕ НОВЫХ
МЕСТ
В ОБРАЗОВАТЕЛЬНЫХ
УЧРЕЖДЕНИЯХ

ПОСТРОЕНО 4 ШКОЛЫ
ВЕДЕТСЯ СТРОИТЕЛЬСТВО 12 школ



2 195 мест
7079 места

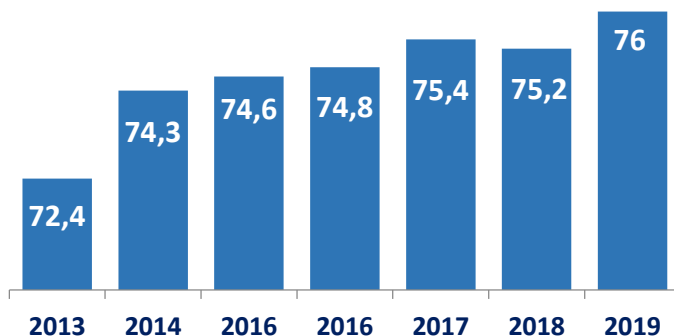
ПРИОБРЕТЕНИЕ
ОБОРУДОВАНИЯ

130 образовательных
организаций



- ✓ Оборудование для проектно-исследовательской деятельности
- ✓ Учебно-лабораторное оборудование по физике и информатике

Охват детей от 5 до 18 лет программами
дополнительного образования, %



172 организации дополнительного образования

322 205 детей охвачены дополнительным образованием

Внедрены программы дополнительного образования

- ✓ робототехника, столярное дело, дизайн, современные танцевальные направления;
- ✓ развитие выездных форм дополнительного образования детей в отдаленных территориях края

ОБРАЗОВАНИЕ ДЕТЕЙ С ОГРАНИЧЕННЫМИ ВОЗМОЖНОСТЯМИ ЗДОРОВЬЯ



**ОБУЧЕНИЕ ДЕТЕЙ
С ОВЗ И ИНВАЛИДНОСТЬЮ
В СИСТЕМЕ ОБРАЗОВАНИЯ**

2018 г.

23 228 детей с ОВЗ

5 619 детей-инвалидов

2019 г.

24 430 детей с ОВЗ

6 113 детей-инвалидов

9 466
детей

отдельные образовательные организации
с адаптированными программами



53

коррекционные
школы

14 964
ребенка

в системе общего образования,
в том числе инклюзивных классах



5 485 детей с ОВЗ и детей-инвалидов
получают дополнительное образование

- ✓ художественное творчество
- ✓ техническое творчество
- ✓ туристско-краеведческое творчество
- ✓ спортивное



172

организации
дополнительного
образования

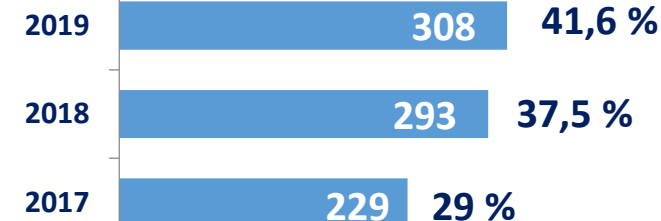
3 ресурсных класса для детей с ОВЗ

Пермь
Лысьва



ДОСТУПНАЯ СРЕДА
(% от общего числа школ)

Целевой
показатель
34%



95 служб ранней помощи и лекотек

ОБРАЗОВАНИЕ 1 663 детей

СОЦИАЛЬНАЯ ЗАЩИТА 708 детей

ЗДРАВООХРАНЕНИЕ 1307 детей
(через мед. организации)

ДОСТУПНЫЙ ОТДЫХ И ОЗДОРОВЛЕНИЕ ДЕТЕЙ



280 ТЫСЯЧ

ДЕТЕЙ ОХВАЧЕНЫ ВСЕМИ
ФОРМАМИ ОТДЫХА
И ОЗДОРОВЛЕНИЯ

2018 год

514,2
млн.руб.

+ 49 млн. руб.

2019 год

563,2
млн.руб.



ПРЕДОСТАВЛЕНИЕ ПУТЕВОК



ВЫДАЧА СЕРТИФИКАТА



ПРЕДОСТАВЛЕНИЕ КОМПЕНСАЦИИ
РОДИТЕЛЯМ, ОПЕКУНАМ, ПРИЕМНЫМ
РОДИТЕЛЯМ

КРАЕВОЙ РЕЕСТР ОРГАНИЗАЦИЙ ОТДЫХА ДЕТЕЙ И ИХ ОЗДОРОВЛЕНИЯ



1235 лагерей
всех типов



46 загородных
13 санаторных

982 с дневным пребыванием
140 труда и отдыха

31 профильных
23 палаточных

ГОСУДАРСТВЕННАЯ ПОДДЕРЖКА

ПРОФИЛЬНЫХ СМЕН (от 14 дней)
ИНКЛЮЗИВНЫХ СМЕН ДЛЯ ДЕТЕЙ С ИНВАЛИДНОСТЬЮ

НАВИГАТОР ПРОГРАММ И УСЛУГ

- ✓ Широкий выбор программ и уровня инфраструктуры
- ✓ Соответствие лагеря стандартам, гарантии качества услуг
- ✓ Наличие лицензий и сертификатов
- ✓ Оценки и отзывы клиентов
- ✓ Выбор путевки, бронирование и оплата путевки



<http://пермскиеаникулы.рф>

СОЦИАЛЬНАЯ ПОДДЕРЖКА СЕМЕЙ С ДЕТЬМИ



147 000 семей с детьми
получателей мер социальной
поддержки

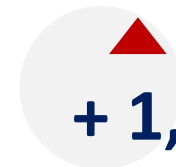


более **40** видов поддержки

2019 г.



10,4 млрд.
руб.



+ 1,2 млрд.
руб.

ПРИБРЕТЕНИЕ ШКОЛЬНЫХ ТОВАРОВ



35 млн. руб.
ежегодно

10 415 школьников
помощь в приобретении товаров к
учебному году



27 тыс.
подарочных комплектов

80 млн. руб.
ежегодно

ОБЕСПЕЧЕНИЕ ЖИЛЬЕМ МОЛОДЫХ СЕМЕЙ



2018 год

1 120
семей



+ 467 семей

2019 год

1 587
семей

ПРОФИЛАКТИКА ДЕТСКОГО И СЕМЕЙНОГО НЕБЛАГОПОЛУЧИЯ



ОКАЗАНИЕ
ПСИХОЛОГИЧЕСКОЙ
ПОМОЩИ ПОДРОСТКАМ

10 000
детей

+ 22 %

КОНСУЛЬТАТИВНАЯ
ПОМОЩЬ
РОДИТЕЛЯМ

18 000
родителей

+ 30 %

ОРГАНИЗАЦИЯ
НАРКОЛОГИЧЕСКОЙ
ПОМОЩИ

92%
от
выявленных
подростков

+ 3,6
раз



СОЦИАЛЬНОЕ
СОПРОВОЖДЕНИЕ СЕМЕЙ
С ДЕТЬМИ

14 000
семей

- ✓ Семьи, находящиеся в СОП
- ✓ Беременные женщины, семьи с детьми до 1 года группы риска
- ✓ Замещающие семьи



ПСИХОЛОГИЧЕСКАЯ ПОМОЩЬ



СОЦИАЛЬНАЯ ПОМОЩЬ



ПРАВОВАЯ ПОМОЩЬ

ДЕТИ В СОЦИАЛЬНО
ОПАСНОМ ПОЛОЖЕНИИ

- 402
ребенка

СЕМЬИ В ТРУДНОЙ
ЖИЗНЕННОЙ СИТУАЦИИ

+ 1795
семей

ПРАВОНАРУШЕНИЯ СРЕДИ
ПОДРОСТКОВ

- 11%

ОБЩЕСТВЕННО ОПАСНЫЕ
ДЕЯНИЯ

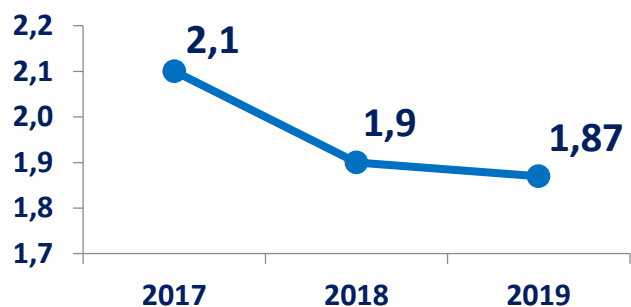
- 7%

ПОДРОСТКОВЫЕ
ПРЕСТУПЛЕНИЯ

- 7%

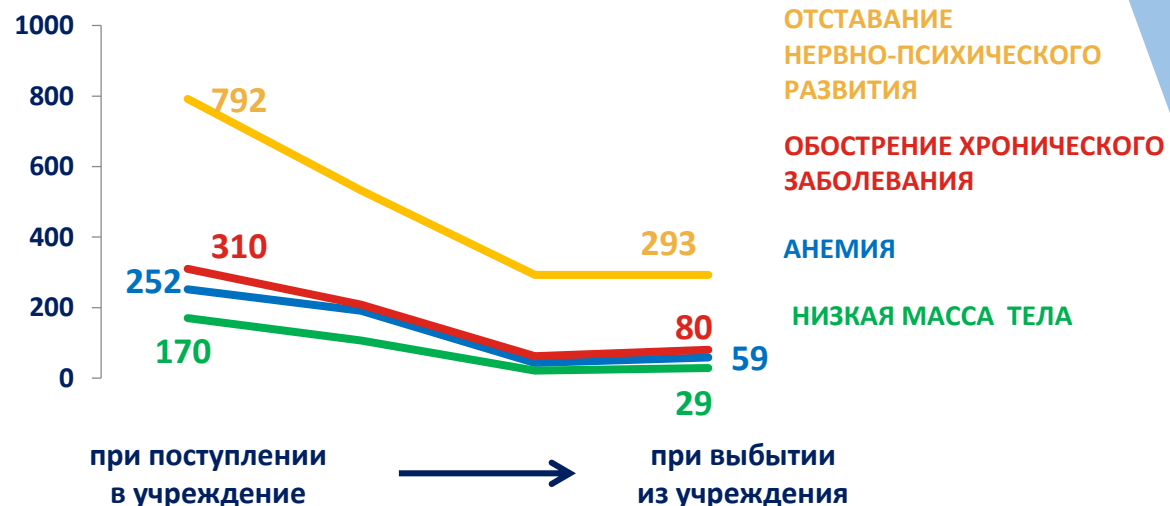
ЖИЗНЕУСТРОЙСТВО ДЕТЕЙ-СИРОТ И ДЕТЕЙ, ОСТАВШИХСЯ БЕЗ ПОПЕЧЕНИЯ РОДИТЕЛЕЙ

ДОЛЯ ДЕТЕЙ-СИРОТ ОТ ОБЩЕЙ ЧИСЛЕННОСТИ ДЕТСКОГО НАСЕЛЕНИЯ, %

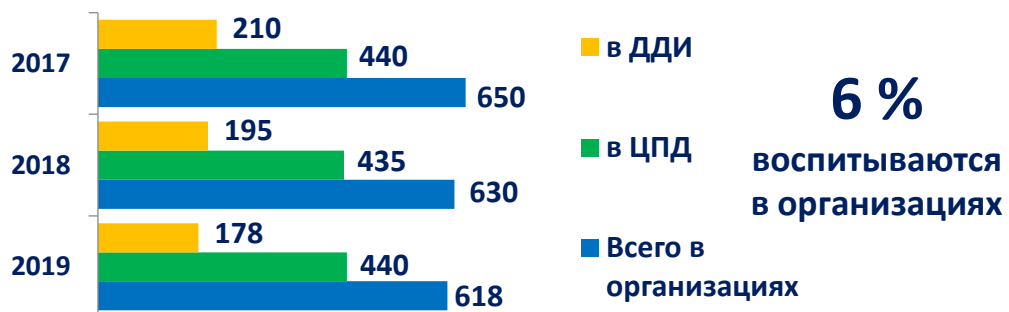


94 %
воспитываются
в семейных
формах устройства

ДИНАМИКА СОСТОЯНИЯ ЗДОРОВЬЯ ДЕТЕЙ-СИРОТ В УЧРЕЖДЕНИЯХ



ЧИСЛЕННОСТЬ ДЕТЕЙ-СИРОТ, ВОСПИТЫВАЮЩИХСЯ В ОРГАНИЗАЦИЯХ, чел.



6 %
воспитываются
в организациях

ОБЕСПЕЧЕНИЕ ЖИЛЬЕМ ДЕТЕЙ-СИРОТ



900,3
млн. руб.



+ 266
человек

841
человек

Спасибо за внимание!

2020