



**О ПОЛОЖЕНИИ СЕМЕЙ С ДЕТЬМИ  
В ПЕРМСКОМ КРАЕ В 2017 ГОДУ**

# Закон Пермского края от 10 марта 2017 г. № 69-ПК «О государственной семейной политике в Пермском крае...»



## ОСНОВНЫЕ НАПРАВЛЕНИЯ РЕАЛИЗАЦИИ

- ✓ Улучшение демографической ситуации
- ✓ Совершенствование системы охраны здоровья детей, беременных женщин и родителей
- ✓ Развитие экономической самостоятельности семей с детьми
- ✓ Создание условий для совмещения профессиональных и семейных обязанностей работающим гражданам, развитие образовательных организаций
- ✓ Профилактика детского и семейного неблагополучия, расширение сферы социальных услуг для семей с детьми, развитие практик социального сопровождения
- ✓ Оказание адресной социальной помощи и поддержки семьям, эффективная работа по жизнеустройству детей-сирот и детей, оставшихся без попечения родителей

# ДЕМОГРАФИЧЕСКАЯ СИТУАЦИЯ



**31 915**  
рождений  
в 2017 году



2017 г.

ПЕРВЫХ: **11 895** ▼  
ВТОРЫХ: **13 070** ▼  
ТРЕТЬИХ: **7 244** ▲

ОБЩИЙ  
КОЭФИЦИЕНТ  
РОЖДАЕМОСТИ

РФ

**11,5**



ПК

**12,1**

СУММАРНЫЙ  
КОЭФИЦИЕНТ  
РОЖДАЕМОСТИ

РФ

**1,621**



ПК

**1,749**



РОСТ  
ЧИСЛЕННОСТИ  
МНОГОДЕТНЫХ  
СЕМЕЙ

2016 г.

**26 398**  
семей

+ 2 600

2017 г.

**28 998** семей

2016 г.

**570 077**  
детей

+39 507

2017 г.

**609 584**  
детей

**23 %**

от населения  
Пермского края

# ОХРАНА ЗДОРОВЬЯ ДЕТЕЙ, БЕРЕМЕННЫХ ЖЕНЩИН И РОДИТЕЛЕЙ



СНИЖЕНИЕ  
СЛУЧАЕВ  
СМЕРТИ ДЕТЕЙ  
ОТ 0 ДО 17 ЛЕТ

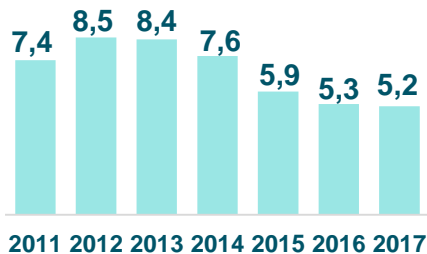
2016 г.  
**398**  
случаев



2017 г.  
**325**  
случаев

ПОКАЗАТЕЛЬ  
ДЕТСКОЙ  
СМЕРТНОСТИ  
**56,5** ▼ **-19,1 %**  
на 100 тыс. человек

Младенческая смертность  
(на 1000 родившихся живыми)



ПК

**5,2**

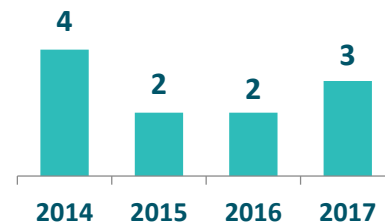
ПФО

**5,3**

РФ

**5,6**

Материнская смертность  
(количество случаев)



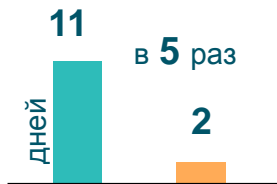
- Организована трехуровневая система оказания медицинской помощи беременным, роженицам и родильницам
- Проводится дистанционный мониторинг беременных с формированием групп риска
- Определена маршрутизация согласно тяжести состояния
- Телемедицинские консультации
- Увеличен коечный фонд реанимационных отделений для новорожденных, отделений патологии новорожденных

# ОХРАНА ЗДОРОВЬЯ ДЕТЕЙ, БЕРЕМЕННЫХ ЖЕНЩИН И РОДИТЕЛЕЙ



## Проект «Новая поликлиника»

Сокращение  
времени  
ожидания  
приёма  
участковых  
врачей



- ✓ Приоритет записи на первичный прием
- ✓ Предварительное оповещение о записи
- ✓ Выделение кабинетов «здоровое детство»
- ✓ Электронная история болезни
- ✓ Внедрение инструментов бережливого производства

Профилактический  
осмотры детей  
до 3 лет

5 посещений  
2 недели

1 посещение  
не более 2 часов



- Удержать достигнутые результаты и разработать типовые организационные решения по повышению доступности приема узких специалистов
- Строительство 7 детских поликлиник

## РАЗВИТИЕ ЭКОНОМИЧЕСКОЙ САМОСТОЯТЕЛЬНОСТИ СЕМЕЙ С ДЕТЬМИ



СНИЖЕНИЕ ЧИСЛА  
СЕМЕЙ С ДЕТЬМИ  
С НИЗКИМ УРОВНЕМ  
ДОХОДА

на 01.01.2016 г.

**97 134**  
семей

**-11 836**

на 01.01.2018 г.

**85 298** семей

СНИЖЕНИЕ ЧИСЛА  
БЕДНЫХ СЕМЕЙ

2016 г.

**45 498**  
семей

**-26 121**

2017 г.

**19 377** семей



ДЕТСКИЕ ПОСОБИЯ



ЛЬГОТЫ ПО ЖКУ



ОБЕСПЕЧЕНИЕ ОДЕЖДЫ



БЕСПЛАТНОЕ ПИТАНИЕ



СОЦИАЛЬНЫЙ  
КОНТРАКТ

2014-2017 гг.

**4789**

СЕМЕЙ-УЧАСТНИКОВ



НАЧАЛИ И ВЕДУТ  
СОБСТВЕННОЕ ДЕЛО

**357**

СЕМЕЙ



- Повышение финансовой грамотности и развитие механизмов ответственного финансового поведения семей
- Поддержка самостоятельности и экономической самостоятельности семьи

## СОЗДАНИЕ УСЛОВИЙ ДЛЯ ТРУДОУСТРОЙСТВА ГРАЖДАН, ВОСПИТЫВАЮЩИХ ДЕТЕЙ



в 2017 г.

# 2305

родителей

**НАПРАВЛЕНЫ  
НА ОБУЧЕНИЕ**

- восстановление деловой активности женщин
- повышение квалификации, получение профессии
- вакансии с особым режимом работы
- содействие самозанятости
- развитие вариативности форм дошкольного образования

**ПРОФЕССИОНАЛЬНОЕ  
ОБУЧЕНИЕ**



**517** ЖЕНЩИН В ОТПУСКЕ  
ПО УХОДУ ЗА РЕБЕНКОМ

**СОДЕЙСТВИЕ  
САМОЗАНЯТОСТИ**



**879** РОДИТЕЛЕЙ



- Увеличение в 2 раза количества женщин в отпуске по уходу за ребенком, прошедших профессиональное обучение

## СОЗАНИЕ УСЛОВИЙ ДЛЯ СОВМЕЩЕНИЯ ПРОФЕССИОНАЛЬНЫХ И СЕМЕЙНЫХ ОБЯЗАННОСТЕЙ РАБОТАЮЩИМ ГРАЖДАНАМ



Охват детей от 3 до 7 лет услугой дошкольного образования



ВАРИАТИВНЫЕ  
ФОРМЫ

14888  
ДЕТЕЙ



В 2017 ГОДУ ПОСТРОЕНО  
3 ДЕТСКИХ САДА НА 515 МЕСТ



в 2017 году 12 483 человека  
получают образовательные услуги,  
услуги по присмотру и уходу  
у негосударственных поставщиков

- ✓ Развитие негосударственного сектора
- ✓ Группы кратковременного пребывания
- ✓ Проект «Выездной воспитатель»
- ✓ Открытие дошкольных групп при колледжах
- ✓ Открытие семейных дошкольных групп



# РАЗВИТИЕ ОБРАЗОВАТЕЛЬНЫХ ОРГАНИЗАЦИЙ



Создание новых мест  
в образовательных  
учреждениях

построены 2 школы

➤ 1625 мест

эффективное  
использование площадей

➤ 3137 мест




ПРИОБРЕТЕНИЕ  
ОБОРУДОВАНИЯ

338  
ОБРАЗОВАТЕЛЬНЫ  
Х ОРГАНИЗАЦИЙ

- ✓ Оборудование для развития технического творчества
- ✓ Оснащение пунктов проведения ЕГЭ
- ✓ Оборудование для обеспечения образовательного процесса детей с ОВЗ
- ✓ Оборудование для инновационных школ



- 
- Развитие инфраструктуры образования
  - Переход к принципиально новым, в том числе индивидуальным технологиям обучения, отвечающим современным запросам общества

# ОБРАЗОВАНИЕ ДЕТЕЙ С ОГРАНИЧЕННЫМИ ВОЗМОЖНОСТЯМИ ЗДОРОВЬЯ. ДОПОЛНИТЕЛЬНОЕ ОБРАЗОВАНИЕ ДЕТЕЙ



в 2017 г.  
**21 499**

**школьников с ОВЗ**

**8 916**  
детей



отдельные образовательные организации  
с адаптированными программами

**12 583**  
ДЕТЕЙ



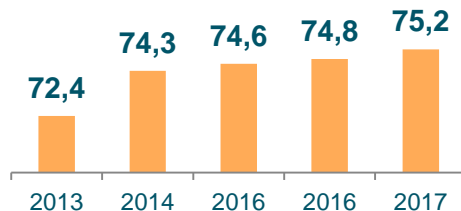
в системе общего образования,  
в инклюзивных классах



**55**  
организаций



Охват детей от 5 до 18 лет  
программами дополнительного  
образования, %



**251**

ОРГАНИЗАЦИЯ  
ДОПОЛНИТЕЛЬНОГО  
ОБРАЗОВАНИЯ



- Развитие индивидуальных особенностей детей
- Доступность образования, в том числе дополнительного, для детей с ОВЗ
- Поддержка детской одаренности

# ДОСТУПНЫЙ ОТДЫХ И ОЗДОРОВЛЕНИЕ ДЕТЕЙ



## 280 тысяч детей

охват всеми формами  
отдыха и оздоровления



в том числе 104 тысячи детей  
в трудной жизненной ситуации



## 1250 лагерей в реестре, все формы



ПРОФИЛЬНЫЕ И  
ТЕМАТИЧЕСКИЕ  
СМЕНЫ

### 21

тысяча детей  
от 7 до 17 лет



ИНКЛЮЗИВНЫЕ  
СМЕНЫ

### 2,7

тысячи  
детей-инвалидов



ПРЕДОСТАВЛЕНИЕ  
ПУТЕВОК



ВЫДАЧА  
СЕРТИФИКАТА



ПРЕДОСТАВЛЕНИЕ КОМПЕНСАЦИИ РОДИТЕЛЯМ,  
ОПЕКУНАМ, ПРИЕМНЫМ РОДИТЕЛЯМ

2017 г.

## 510,0

млн. руб.



## +4,2

млн. руб.

2018 г.

## 514,2

млн. руб.

КОМПЕНСАЦИЯ

ОПЕКУНАМ,  
ПРИЕМНЫМ  
РОДИТЕЛЯМ ЗА  
САМОСТОЯТЕЛЬНО  
ПРИОБРЕТЕННУЮ  
ПУТЕВКУ

БОЛЕЕ РАЗНООБРАЗНЫЕ  
КАНИКУЛЫ

НАВИГАТОР ПРОГРАММ И  
УСЛУГ ДЕТСКИХ ЛАГЕРЕЙ

<http://пермскиеканикулы.рф>

НОВОЕ

2018

# ПРОФИЛАКТИКА ДЕТСКОГО И СЕМЕЙНОГО НЕБЛАГОПОЛУЧИЯ



ВЫЯВЛЕНО ФАКТОВ ДЕТСКОГО  
НЕБЛАГОПОЛУЧИЯ

2016 г.

17 610

-1,9%

2017 г.

17 290

СНЯТО ПО ПОЛОЖИТЕЛЬНОЙ  
РЕАБИЛИТАЦИИ

7 347

+13%

8 439

ДЕТСКИЙ ТЕЛЕФОН ДОВЕРИЯ

19 138 ЗВОНКОВ

КРИЗИСНОЕ ПСИХОЛОГИЧЕСКОЕ  
КОНСУЛЬТИРОВАНИЕ

7 425  
консультаций

в 2017 г.

**14000**

СЕМЕЙ

ПОЛУЧАЛИ  
СОЦИАЛЬНЫЕ  
УСЛУГИ

- Семьи, находящиеся в СОП
- Беременные женщины, семьи с детьми от 0 до 1 года
- Замещающие семьи

ПСИХОЛОГИЧЕСКАЯ,  
ПЕДАГОГИЧЕСКАЯ,  
ПРАВОВАЯ ПОМОЩЬ

ЗА 2017 ГОД  
**220 000** услуг



- ✓ Профилактика и раннее выявление рисков неблагополучия
- ✓ Повышение доступности психологической помощи семье и детям
- ✓ Разработка и внедрение эффективных технологий в образовательном пространстве

## РАЗВИТИЕ ПРАКТИК СОЦИАЛЬНОГО СОПРОВОЖДЕНИЯ СЕМЕЙ С ДЕТЬМИ



в 2017 г.

**18 000**

СЕМЕЙ НА  
СОПРОВОЖДЕНИИ

- ✓ Медицинская помощь
- ✓ Психологическая помощь
- ✓ Педагогическая помощь
- ✓ Юридическая помощь



СОЦИАЛЬНАЯ  
ПОМОЩЬ

**8820**  
СЕМЕЙ



МЕДИЦИНСКАЯ  
ПОМОЩЬ

**1540**  
СЕМЕЙ



ПЕДАГОГИЧЕСКАЯ  
ПОМОЩЬ

**1720**  
СЕМЕЙ



ПСИХОЛОГИЧЕСКАЯ  
ПОМОЩЬ

**2000**  
СЕМЕЙ



ЮРИДИЧЕСКАЯ  
ПОМОЩЬ

**5900**  
СЕМЕЙ



➤ СОЗДАНИЕ И РАЗВИТИЕ СЛУЖБЫ СОЦИАЛЬНЫХ  
УЧАСТКОВЫХ

# СОЦИАЛЬНАЯ ПОДДЕРЖКА СЕМЕЙ С ДЕТЬМИ



**147 671** человек

ПОЛУЧАТЕЛЕЙ РАЗЛИЧНОГО РОДА ПОСОБИЙ,  
КОМПЕНСАЦИЙ И СОЦИАЛЬНЫХ УСЛУГ

более **40** видов  
поддержки



2017 г.



**9,3** млрд  
руб.



ГОСУДАРСТВЕННАЯ  
СОЦИАЛЬНАЯ  
ПОМОЩЬ

➤ Адресное предоставление мер поддержки  
истинно нуждающимся

# ЖИЗНЕУСТРОЙСТВО ДЕТЕЙ-СИРОТ И ДЕТЕЙ, ОСТАВШИХСЯ БЕЗ ПОПЕЧЕНИЯ РОДИТЕЛЕЙ

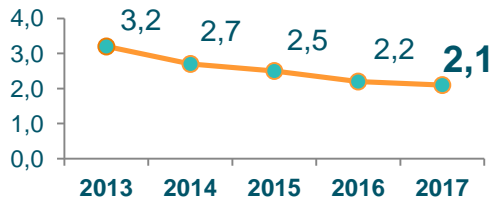


2017 г.

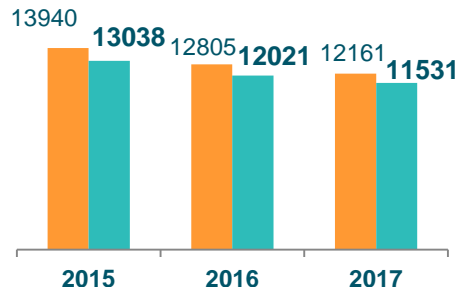
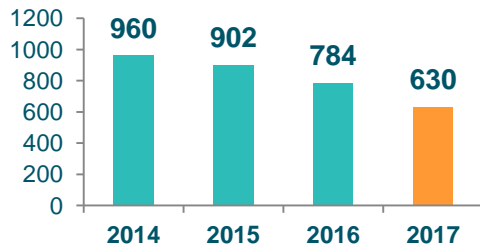
**3,8** млрд руб.

**10**  
видов  
помощи

Доля детей-сирот от общей численности детского населения



Численность детей-сирот воспитывающихся в организациях



■ Всего на учете детей ■ В семейных формах

**94,8 %**  
ВОСПИТЫВАЮТСЯ  
В СЕМЕЙНЫХ  
ФОРМАХ УСТРОЙСТВА



- ✓ Снижение доли социального сиротства
- ✓ Повышение качества подготовки и сопровождения замещающих семей



**БЛАГОДАРЮ  
ЗА ВНИМАНИЕ!**